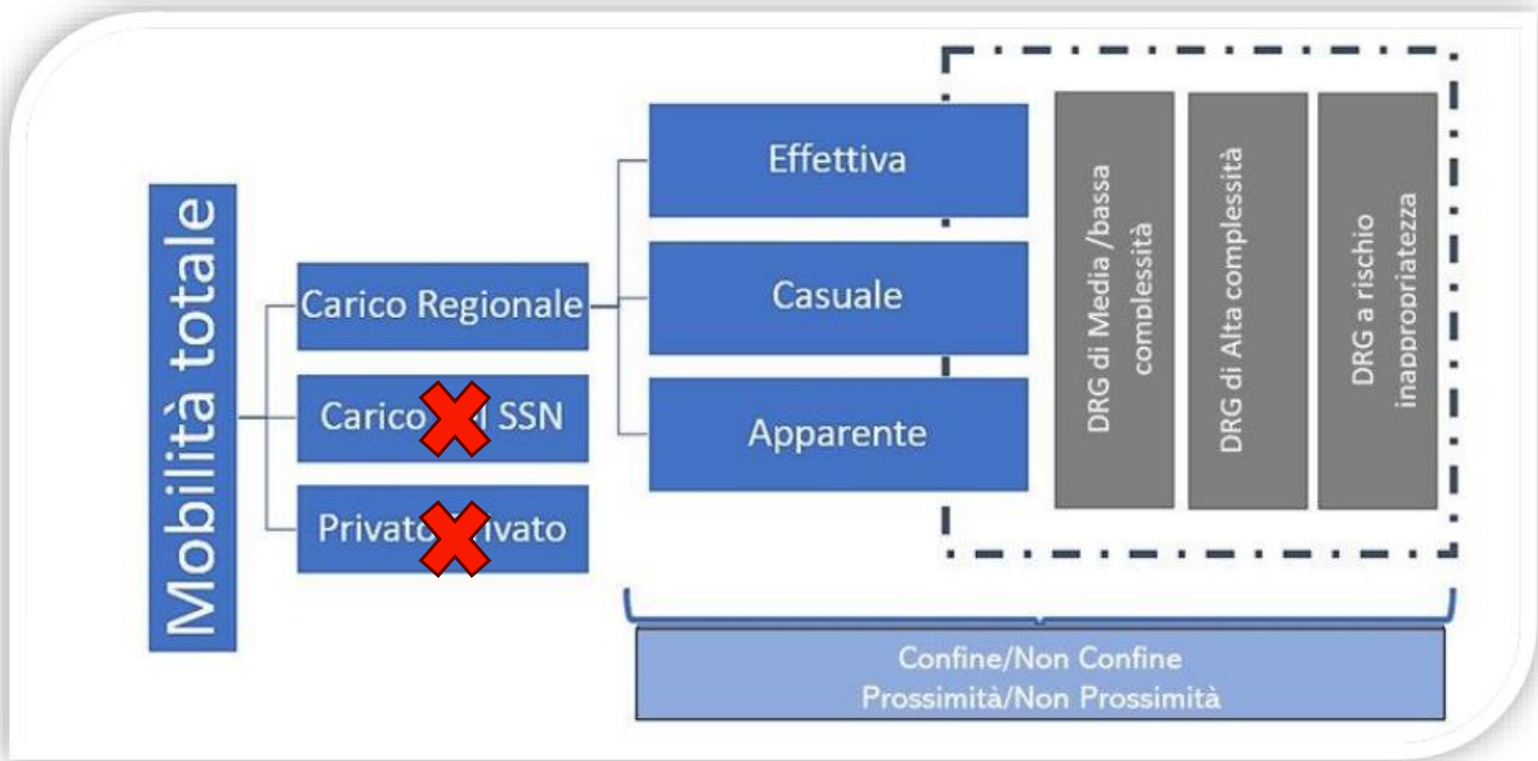


Mobilità sanitaria

I determinanti della Mobilità e loro misura

Impatto della mobilità interna e di confine nella determinazione dei flussi





- ✓ Da mobilità sanitaria di confine a mobilità sanitaria di prossimità
- ✓ Da prossimità sanitaria a prossimità sanitaria accettabile.
- ✓ Introdotta una nuova misura di prossimità «la prossimità di ricovero classificata in 5 fasce.
- ✓ 6 fasce di distanza.

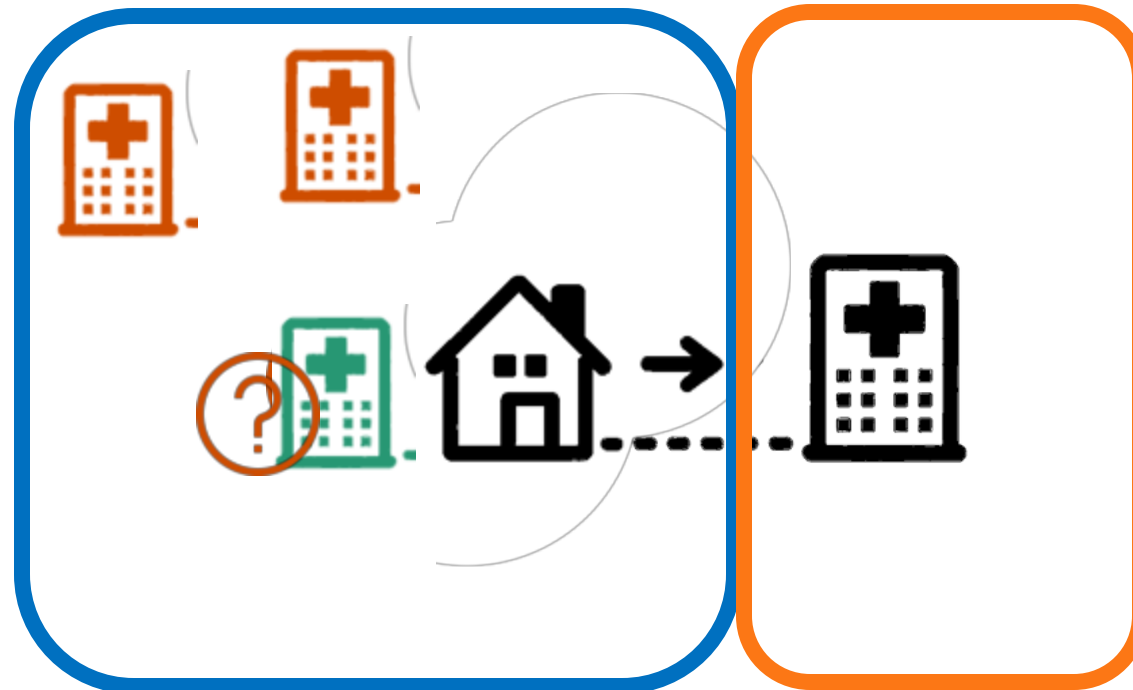
Definiamo un ricovero in prossimità Accettabile se la distanza tra la struttura di ricovero extraregionale e il comune di residenza è minore della distanza tra il comune di residenza e la struttura regionale più vicina **ESCLUDENDO STRUTTURE CON RICOVERI «OCCASIONALI»**

Distanza




**Regione di
Residenza**

**Regione di
Prossimità**



I determinanti della mobilità e la loro misura:
La prossimità



- ✓ Gli elementi che caratterizzano la mobilità per causa di operatori sanitari:
- ✓ Esito delle cure
- ✓ Performance della Struttura
- ✓ Fishing sanitario

Regione di residenza



Regione di Fuga



IPAO: Indice di Potenziale attrattività dell'Operatore

I determinanti della mobilità e la loro misura:
I Medici


- ✓ Gli elementi che caratterizzano la mobilità per causa dell'offerta interna sono:
- ✓ Tempi di attesa al ricovero inadeguati
- ✓ Esito delle cure
- ✓ La saturazione delle prestazioni per mobilità interna
- ✓ la saturazione della produzione totale interna e la conseguente fuga (ISDI)



Regione di residenza



Regione di Fuga

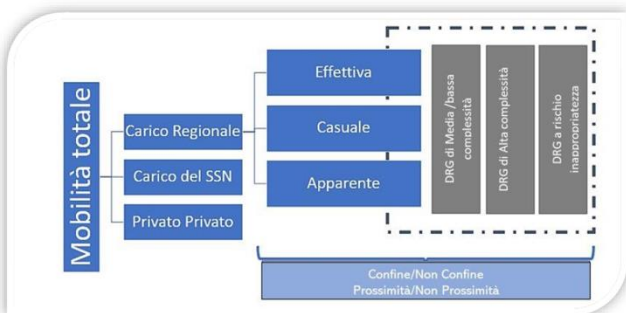


Tempo di attesa al Ricovero
Indice di Saturazione interno
Indice di Saturazione PL



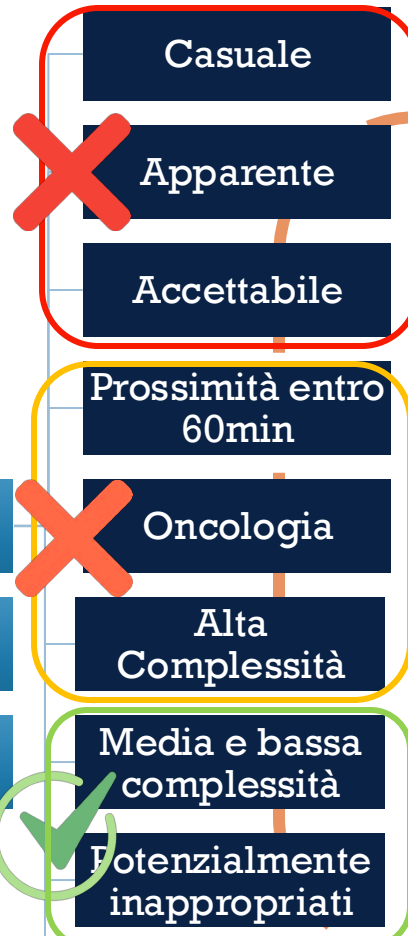
stat.agenas.it

I determinanti della mobilità e la loro misura:
L'offerta interna



Mobilità Totale

Carico regionale
Carico del SSN
Privato Privato



Attesa

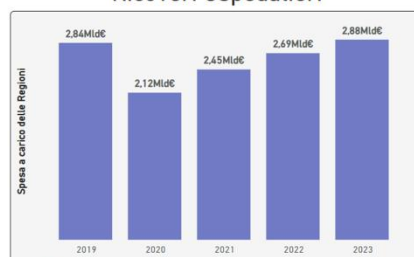
Ambiti di Navigazione





Portale Statistico AGENAS

Ricoveri Ospedalieri




Specialistica Ambulatoriale



Risultati economici della Mobilità

Rapporto Mobilità Sanitaria - Edizione 2023

Ricoveri Ospedalieri



Mobilità Regione Veneto

2018	2019	2020	2021	2022	2023
7,38%		10,00%		1,03	
60,2%		90,1%		10,8%	
23,2%				115Mln €	



Focus Mobilità Sanitaria

I determinanti della mobilità e la loro misura:
Il Portale della mobilità

I determinanti della mobilità e la loro misura: **Portale sez.Regioni**

Nella sezione «privata» dedicata alle Regioni è possibile Navigare tra le dimensioni della mobilità

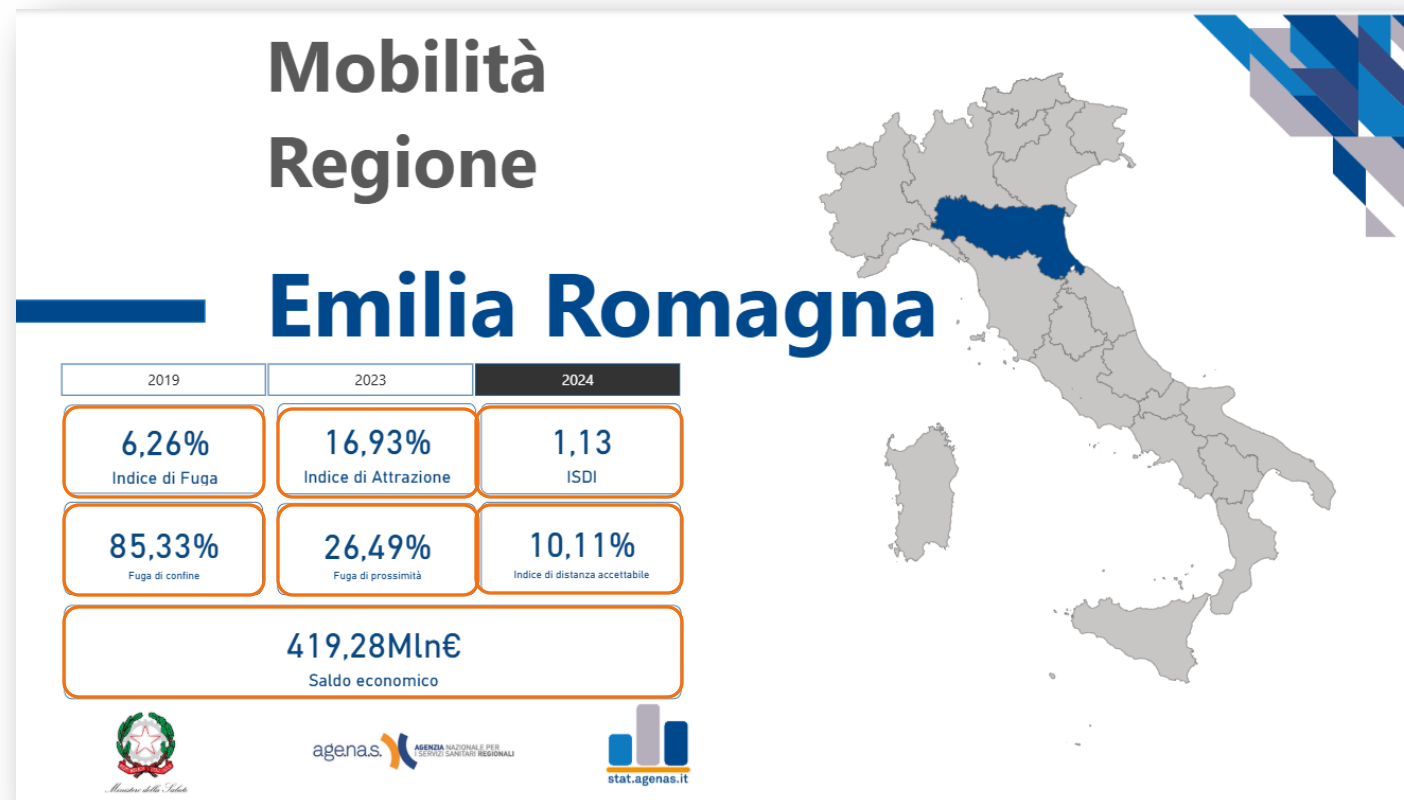
Pagina Iniziale: informazioni sui principali indicatori di mobilità sanitaria extraregionale

- Indice di Fuga
- Indice di Attrazione
- Indice di soddisfazione della domanda interna (ISDI)

Nuove misure di Mobilità

- %Mobilità a tetto
- Fuga di Confine
- Indice Distanza accettabile
- Indice di potenziale attrattività dell'operatore

I determinanti della mobilità e la loro misura: **Portale sez.Regioni**



VOLUMI MOB PASSIVA

39,6K

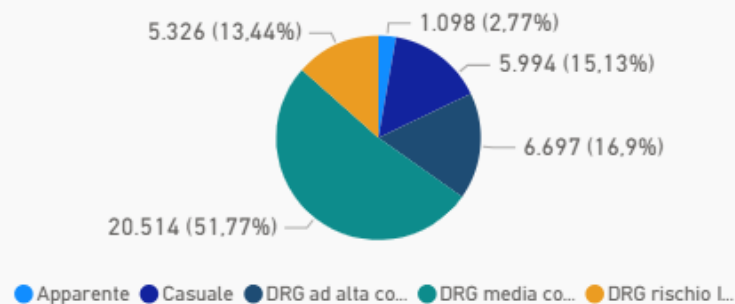
COSTO MOB PASSIVA

165,7Mln€

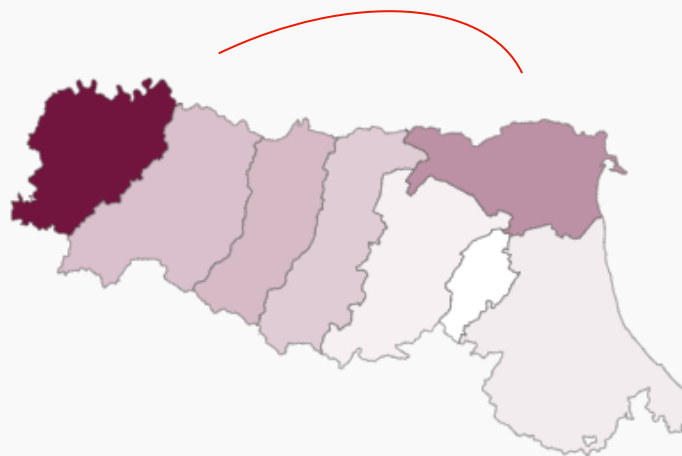
Regioni di destinazione della fuga



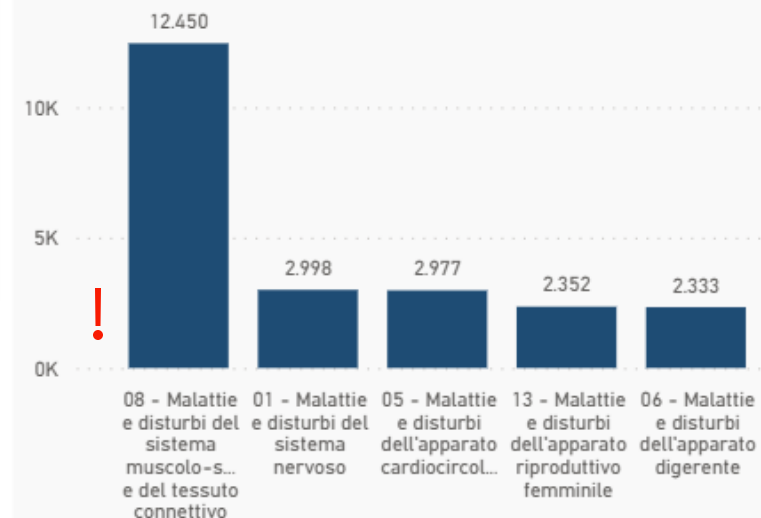
Distribuzione della Mobilità Passiva per Tipologia di DRG



Indice di Fuga verso altre regioni per ASL di Residenza



Primi 5 MDC per Volumi di Fuga verso altre regioni



Primi 5 DRG per Volumi di Fuga verso altre regioni

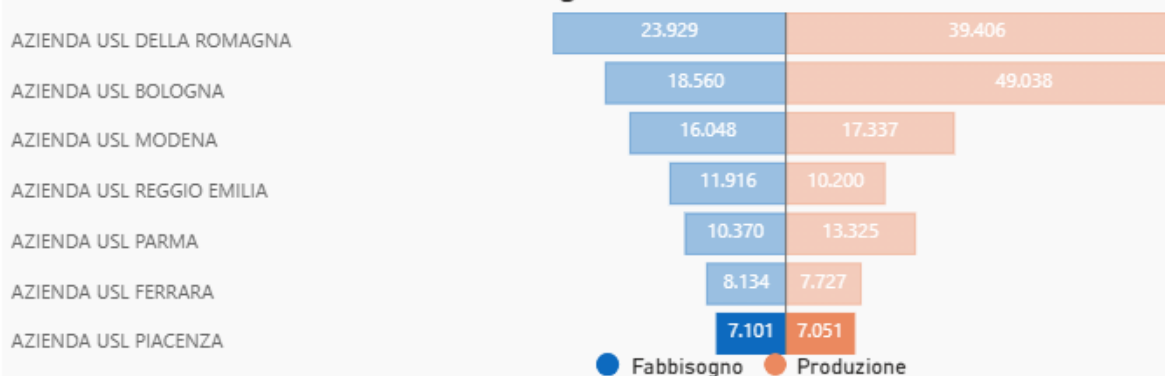
DRG	Ricoveri in Mobilità Passiva
544 - Sostituzione di articolazioni maggiori o reimpianto degli arti inferiori	3.308
256 - Altre diagnosi del sistema muscolo-scheletrico e del tessuto connettivo	2.460
359 - Interventi su utero e annessi non per neoplasie maligne senza CC	1.178
288 - Interventi per obesità	941
225 - Interventi sul piede	849

CONFINE

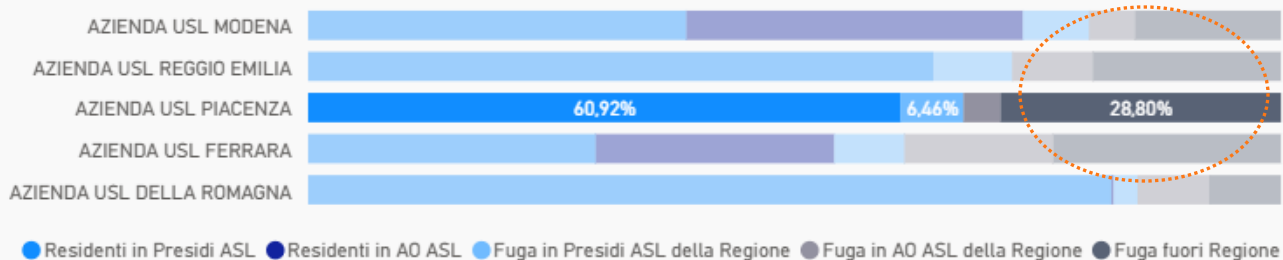
PROSSIMITA'

ACCETTABILE

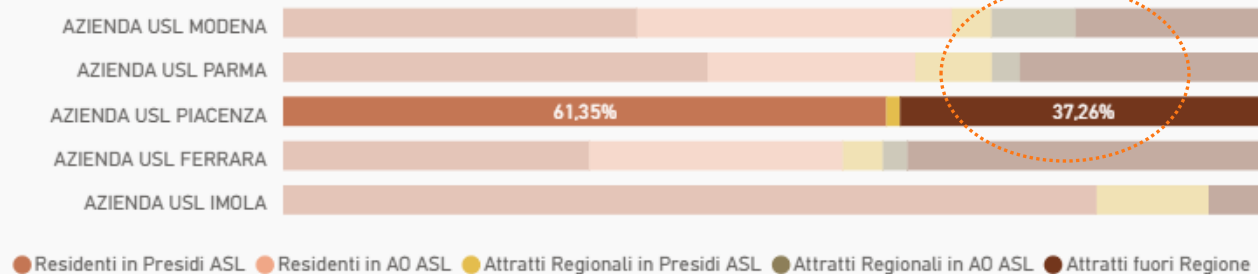
Fabbisogno e Produzione ASL



Scomposizione del Fabbisogno



Scomposizione della Produzione

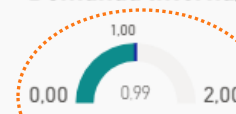


- ☐ AZIENDA USL BOLOGNA
- ☐ AZIENDA USL DELLA ROMAGNA
- ☐ AZIENDA USL FERRARA
- ☐ AZIENDA USL IMOLA
- ☐ AZIENDA USL MODENA
- ☐ AZIENDA USL PARMA
- ☒ AZIENDA USL PIACENZA
- ☐ AZIENDA USL REGGIO EMILIA

ISP (Indice di Saturazione della Produzione)

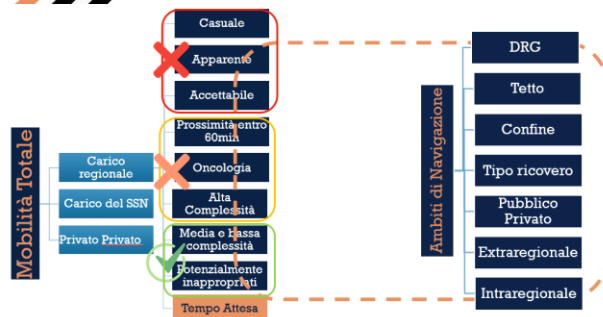


ISDI (Indice di Soddifazione della Domanda Interna)



ISP PER ASL



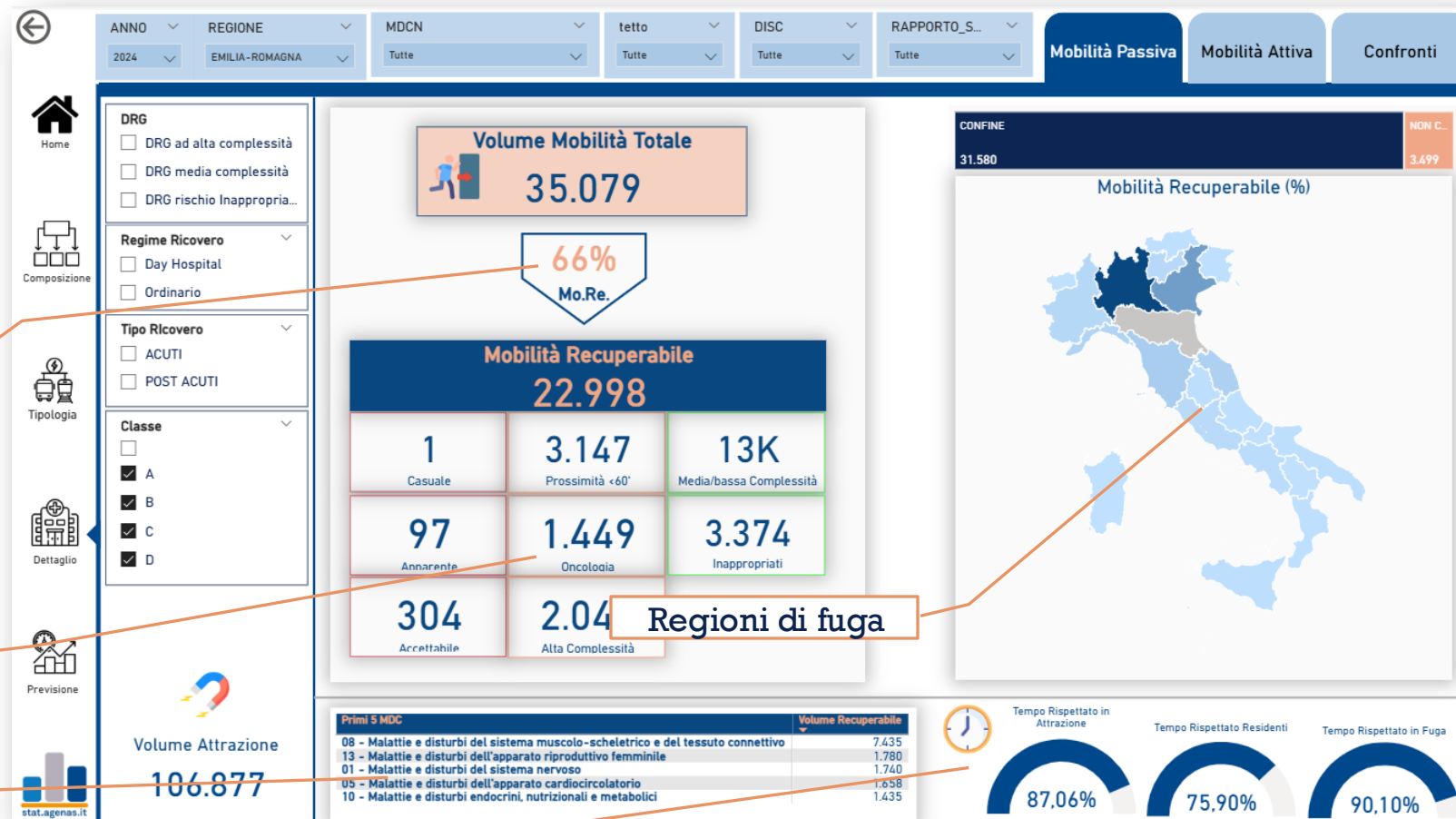


Agendo sulle dimensioni della mobilità **si potrebbe recuperare fino al 66% dei residenti in mobilità sanitaria passiva**

Componenti della mobilità

Principali MDB

Tempi di attesa al ricovero



La Nuova scomposizione della mobilità

Nella sezione «pubblica» è presente un'area che permette di analizzare la mobilità focalizzandosi sui volumi di mobilità dell'area **«Muscoloscheletrica»** e dell'area **«Oncologica»**.

- Indice di Fuga
- Indice di Attrazione
- Volume specifico indicatore
- Tempi di attesa al ricovero
- Andamento fuga e attrazione
- ISDI
- Saldi di spesa
- Fabbisogno
- Bacini di utenza
- Qualità strutture di attrazione

I determinanti della mobilità e la loro misura:
Portale Focus mobilità

Muscoloscheletrico

Oncologia



Dal 2023


- Rapporto Mobilità Sanitaria Nazionale
- Rapporti Mobilità Sanitaria Regionale
- Focus Mobilità Intraregionale
- Dashboard Focus ASL
 - Indicatori mobilità intraregionale
 - Indicatori mobilità extraregionale

I determinanti della mobilità e la loro misura: **Il Rapporto Annuale**





Grazie!



- Dott. Francesco Amabile
- Dott. Giordano Brandoni
- Ing. Federico Gioia
- Dott. Stefano Parisi
- Dott. Lorenzo Saya
- Dott. Cristian Taormina
- Ph.D. Stefano Domenico Cicala

Link al portale