

**ACCORDO INTEGRATIVO REGIONALE  
MEDICINA GENERALE  
REGIONE PIEMONTE**

***Dott. Alessandro Dabbene***  
***Segretario FIMMG Torino***  
***Vice Segretario Nazionale FIMMG***

## ACCORDO INTEGRATIVO REGIONALE

### DELLA REGIONE PIEMONTE

21 MAGGIO 2024



Seduta N° 458

Adunanza 27 MAGGIO 2024

Il giorno 27 del mese di maggio duemilaventiquattro alle ore 09:50 in via ordinaria, presso la sede della Regione Piemonte, Piazza Piemonte 1 - Torino si è riunita la Giunta Regionale con l'intervento di Alberto Cirio Presidente, Fabio Carosso Vice Presidente e degli Assessori Chiara Caucino, Elena Chiorino, Marco Gabusi, Luigi Genesio Icardi, Matteo Mamati, Maurizio Raffaello Marrone, Vittoria Poggio, Marco Protopapa, Fabrizio Ricca, Andrea Tronzano con l'assistenza di Guido Odicino nelle funzioni di Segretario Verbalizzante.

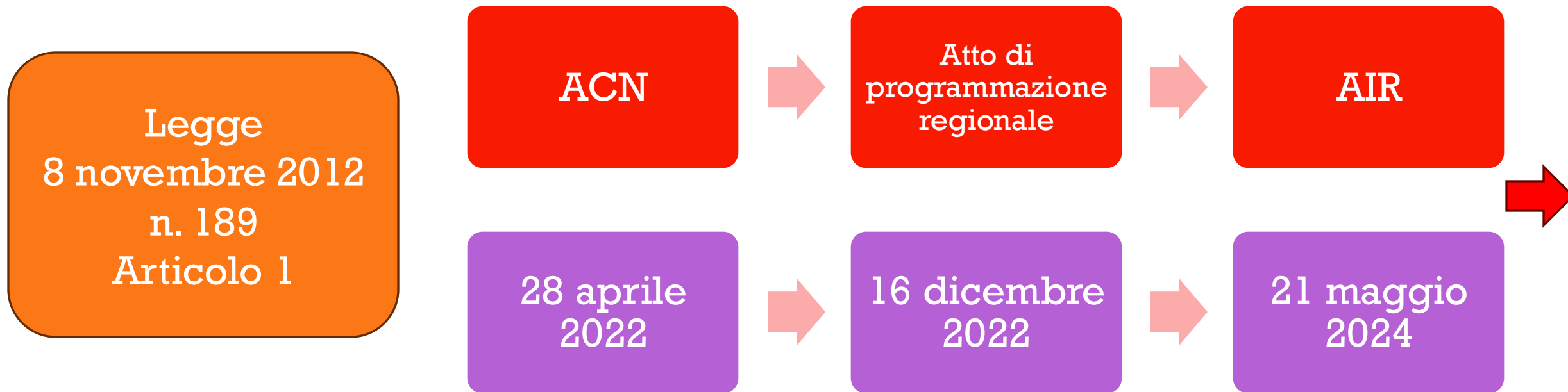
DGR 31-8647/2024/XI

#### OGGETTO:

Recepimento della Pre – Intesa dell'Accordo Integrativo Regionale per la disciplina dei rapporti con i Medici di Medicina Generale ai sensi dell'art. 8 del D. Lgs. n. 502 del 1992 s.m.i. - Triennio 2019-2021 - sottoscritta in data 21 maggio 2024.

- Applicare le norme (AFT, Ruolo Unico)
- Migliorare l'organizzazione
- Migliorare la qualità di vita professionale
- Da lavoro solista a lavoro in team
- Medicina di iniziativa e prevenzione
- Preservare i finanziamenti
- Migliorare la retribuzione
- Sviluppare professionalità



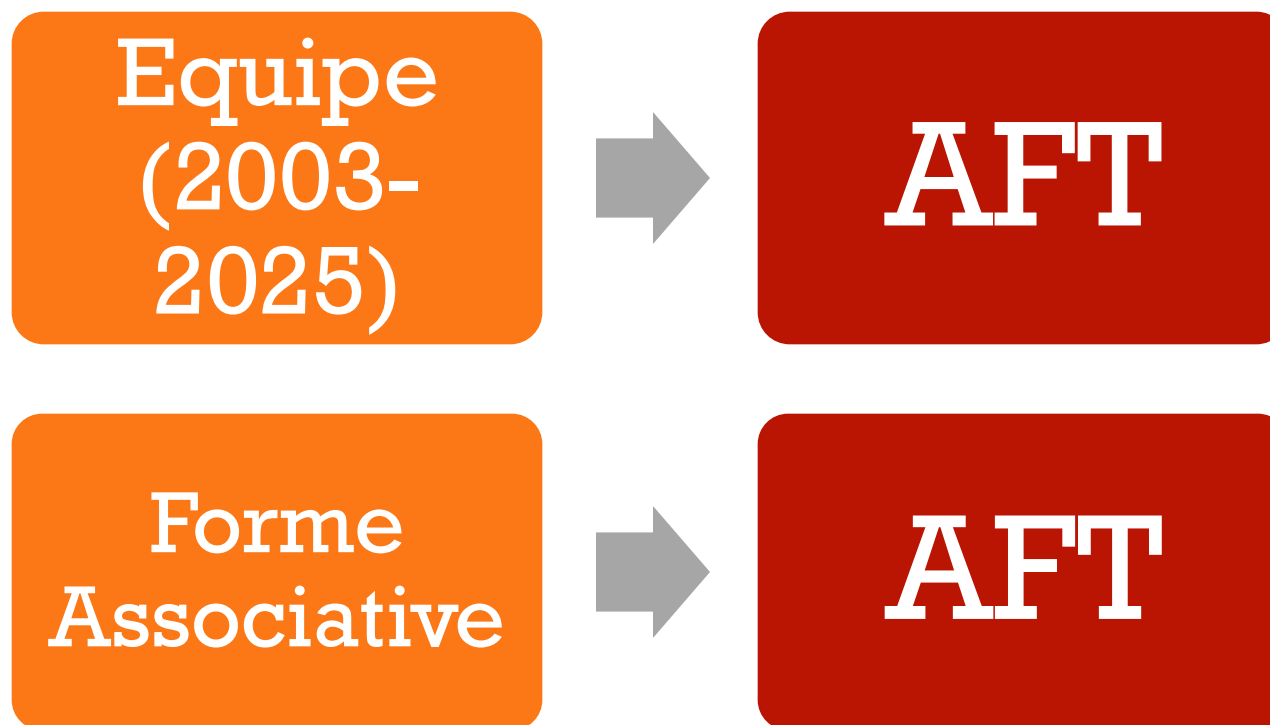




ASL	AFT
Città di Torino	27
TO3	25
TO4	23
TO5	12
AL	23
AT	8
BI	9
CN1	18
CN2	6
NO	12
VC	6
VCO	9
PIEMONTE	178







## Equipe Progettualità


- Progetto aziendale
- Governo clinico
- Progetti distrettuali
- LAP Gestione Integrata del Diabete



## Forme associative

- Medico solista
- Associazione semplice
- Medicina di Rete
- Medicina di Gruppo
- Medicina di Gruppo-Rete
- Continuità Assistenziale

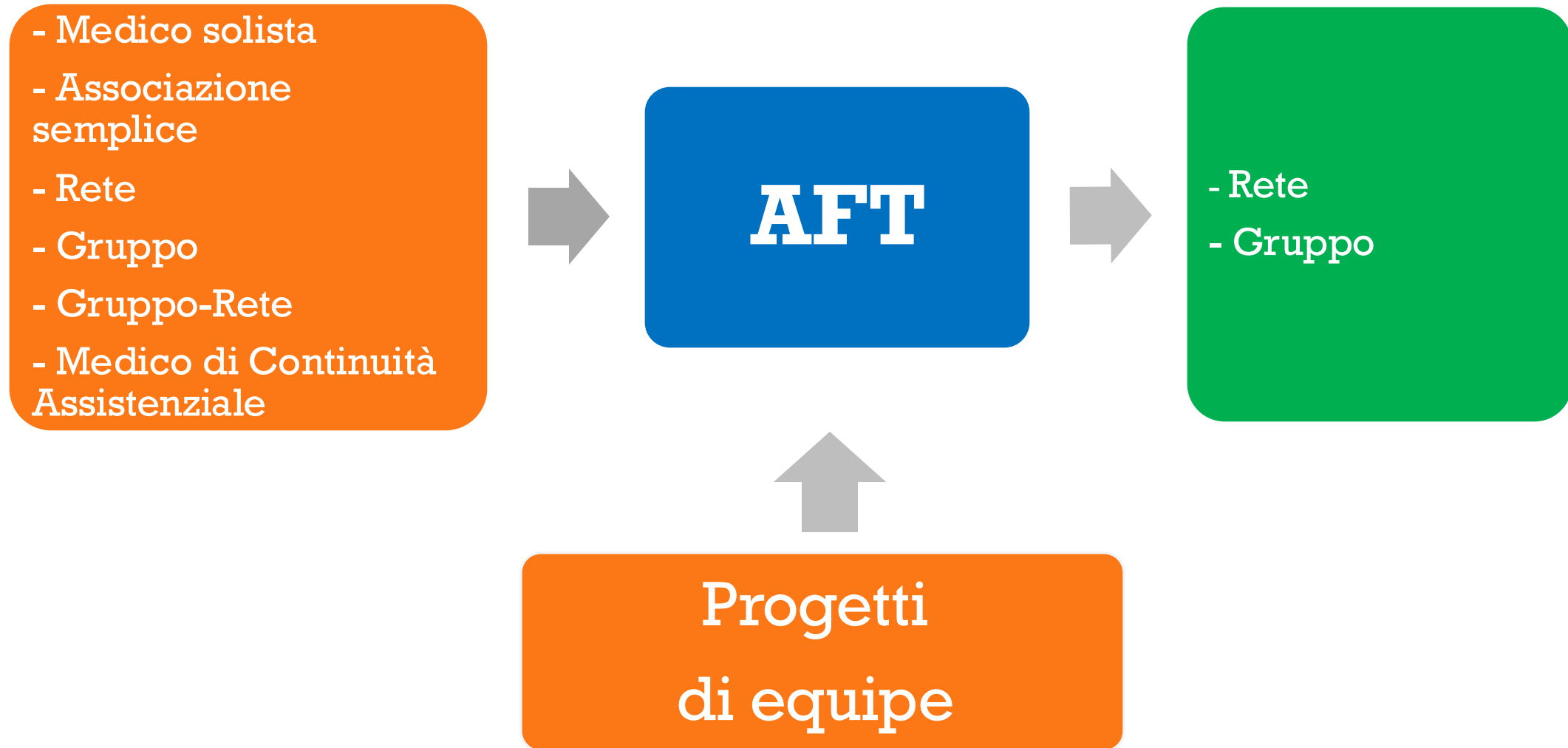
ASSISTENZA


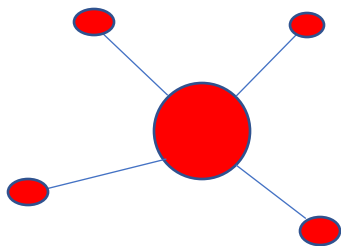
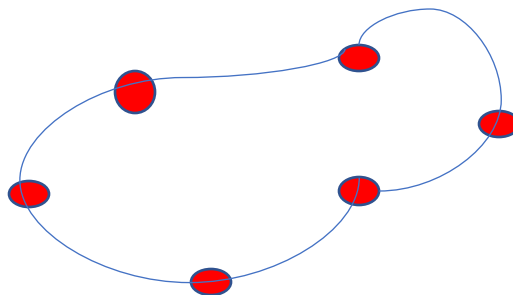




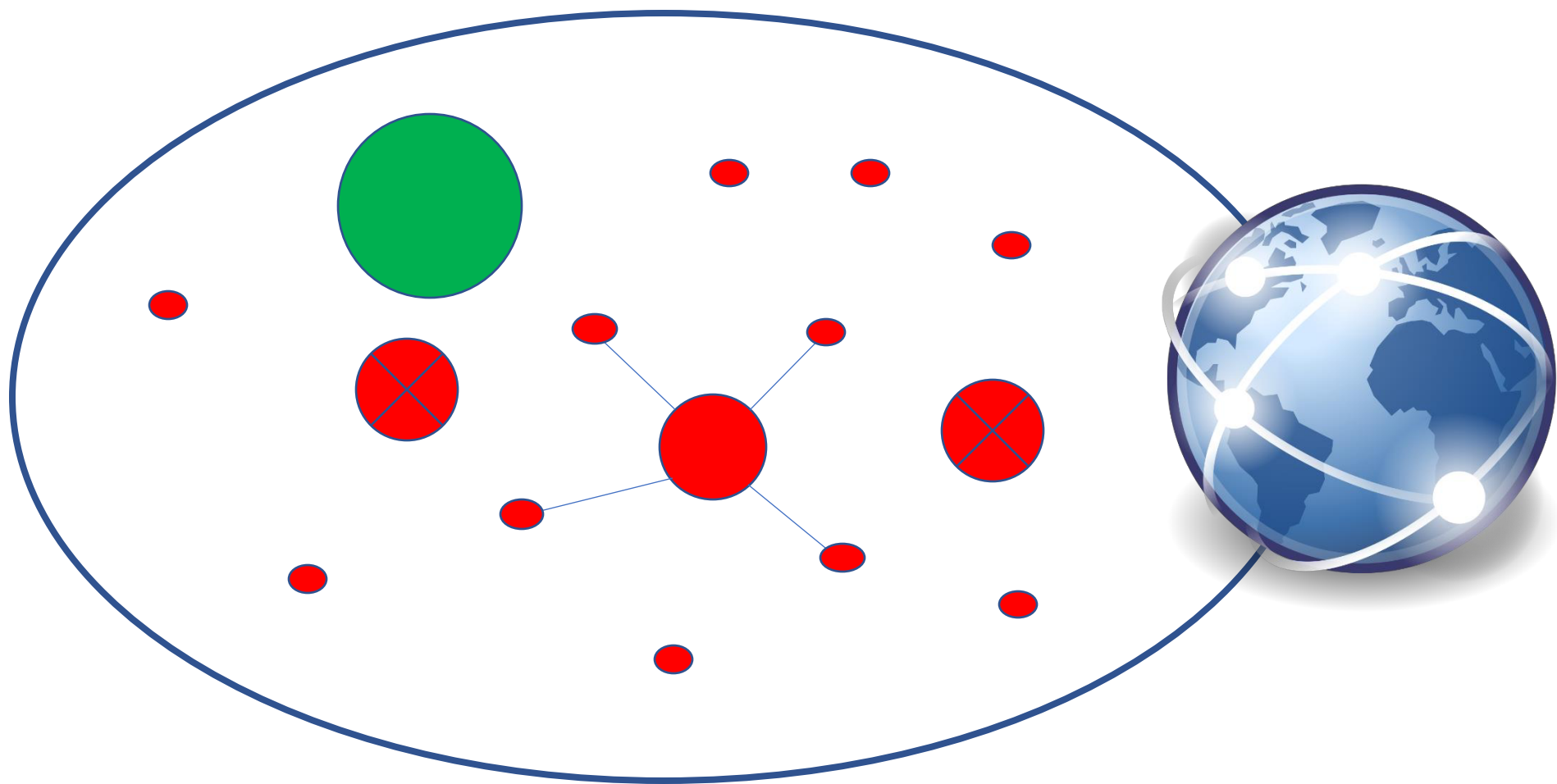
AFT



PROGETTUALITA'







AFT DI MEDIE DIMENSIONI IN REGIONE PIEMONTE



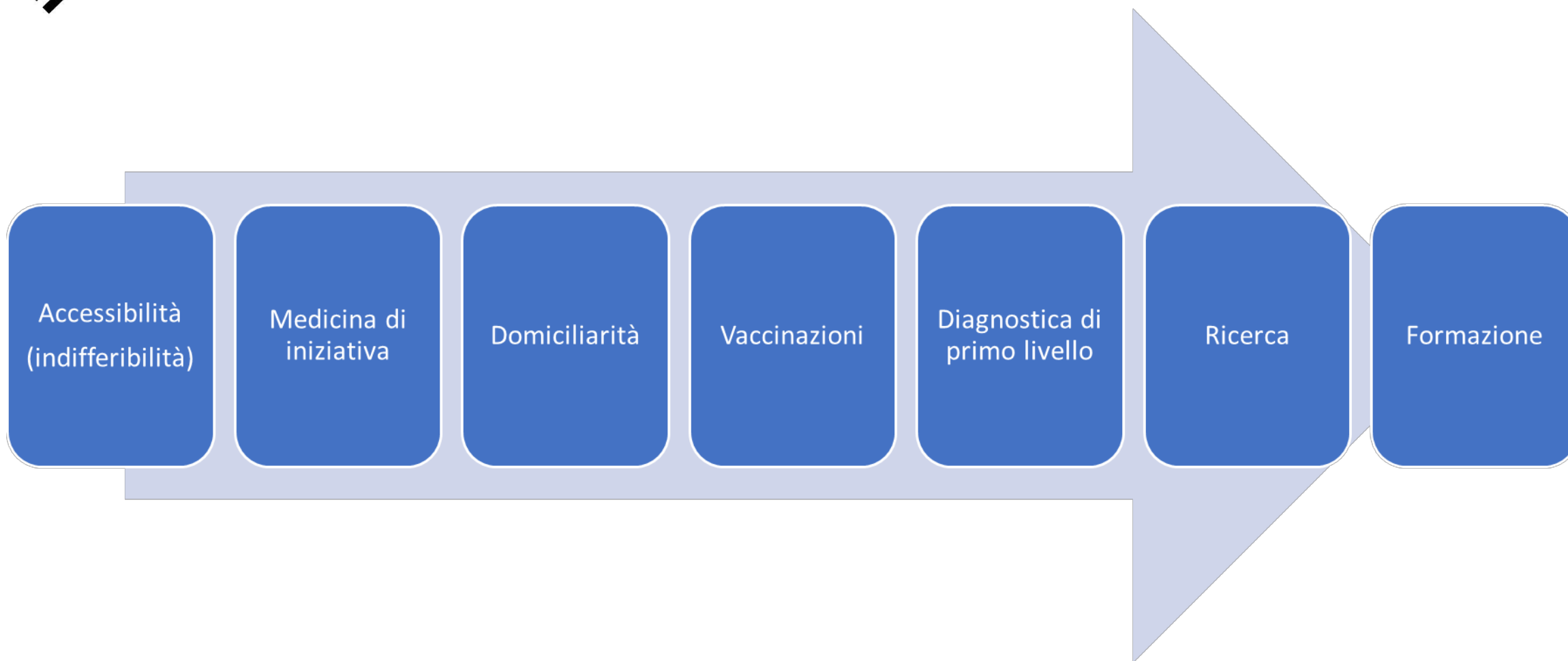
25.000  
CITTADINI

20  
MEDICI  
DI MEDICINA  
GENERALE

ATTIVITA' FIDUCIARIA  
ATTIVITA' ORARIA

PERSONALE DI  
STUDIO





- **PIATTAFORMA DI AFT**
- **DATI AGGREGATI**
- **STRATIFICAZIONE (SOGGETTI FRAGILI, CRONICI, etc.)**
- **INSERIMENTO DEI DATI**
- **VERIFICA DEI DATI**
- **PERSEGUIMENTO DI OBIETTIVI**
- **SELF AUDIT**



AFT...

Software di cartella  
Versione estrattore: 2.20.5.0  
Confronto con altri 7863 medici  
Accessi Audit di Ingresso: 27

Data ultimo invio dati: 19-07-2024 16:09:44  
Data elab. statistiche: 21-11-2023 09:20:35  
Data inizio elab.: 28-08-2014 11:07:59  
Data ultimo accesso: 22-11-2024 09:47:43

Audit di Ingresso

Indicatore	Rapporto	%	Trend	Media	Mediana
Distanza pazienti attivi e dichiarati	1350/1342	0.60%	99.30%	13.47%	10.00%
Distanza tra % deceduti e media istat (0,99%)	40/1382	192.36%	-97.90%	44.55%	72.00%
Over 75 non visitati ultimo anno	49/285	17.19%	-58.38%	17.75%	3.00%
Pazienti non visitati ultimi 5 anni	16/1342	1.19%	-46.97%	9.32%	5.00%
Pazienti con eta' > 110 anni	0/1342	0.00%	0.00%	0.13%	0.00%



Indicatore	Rapporto	%	Trend	Media	Mediana
Pazienti senza misurazione della pressione	767/1342	57.15%	2.27%	73.25%	79.00%
Pazienti senza misurazione di peso ed altezza	618/1342	46.05%	4.95%	80.85%	88.00%
Pazienti senza misurazione ab. fumo	874/1342	65.13%	2.63%	84.26%	95.00%
Probl. non codificati con ICD-IX	0/1801	0.00%	0.00%	9.62%	0.00%
Pazienti in terapia senza patologia	107/936	11.43%	1.90%	14.44%	1.00%



Indicatore	Rapporto	%	Trend	Media	Mediana
Reg. non numeriche creatinina	6/515	1.17%	-473.20%	8.52%	1.00%
Reg. non numeriche glicemia	4/452	0.88%	-0.88%	7.31%	1.00%
Reg. non numeriche colesterolo	3/707	0.42%	-0.42%	4.10%	0.00%
Reg. non numeriche emoglobina	0/323	0.00%	0.00%	1.88%	2.00%
Reg. non numeriche microalbuminuria	1/84	1.19%	45.24%	8.96%	5.00%
Esami laboratorio non esitati su prescritti	453/2534	17.88%	28.11%	60.39%	76.00%



AFT...

Software di cartella  
Versione estrattore: 2.20.5.0  
Confronto con altri 7329 medici  
Accessi Spesa farmaceutica: 24

Data ultimo invio dati: 19-07-2024 16:09:44  
Data elab. statistiche: 21-11-2023 07:17:33  
Data inizio elab.: 13-07-2017 14:15:25  
Data ultimo accesso: 22-11-2024 10:00:37

Analisi spesa convenzionata in fascia A.  
Periodo dal 21-11-2022 al 21-11-2023

Statistica Spesa Indicatori Pazienti Gruppo

indicatori	num.	den.	rapp.%	trend	media	L.R.P.
% Ass. trattati con Antibiotici	287	1,342	21.39%	+	33.46%	≤25.07%
% Ass. trattati con Antibiotici con pluriprescrizioni	36	287	12.54%	+	21.67%	≤13.59%
% Ass. trattati con Antibiotici trattati con Amoxicillina	155	287	54.01%	+	58.81%	≥66.99%
% Ass. trattati con Ant. ad alto costo senza precedenti terapia antibiotiche alternative	0	0	0.00%	+	57.99%	≤28.57%



indicatori	num.	den.	rapp.%	trend	media	L.R.P.
% Ass. trattati con Antipertensivi	413	1,342	30.77%	+	28.03%	
% Ass. trattati con Sartani a br. Scaduto	153	154	99.35%	+	97.73%	≥99.02%
% Nuovi trattamenti con associazioni di Calcioantagonisti senza precedente terapia antipertensiva	0	2	0.00%	+	46.00%	≤18.18%
% Ass. trattati con Aceinibitori a br. Scaduto	116	125	92.80%	+	83.77%	≥87.9%
% Ass. trattati con Calcio antagonisti a br. Scaduto	105	106	99.06%	+	93.75%	≥96.51%



indicatori	num.	den.	rapp.%	trend	media	L.R.P.
% Ass. trattati con Inibitori della pompa Protonica	180	1,342	13.41%	+	23.27%	≤17.36%
% Assistiti trattati con Nota 1 applicata in modo appropriato	55	79	69.62%	+	42.56%	≥54.93%
% Assistiti trattati con Nota 48 applicata in modo appropriato	82	94	87.23%	+	83.17%	≥99.25%



indicatori	num.	den.	rapp.%	trend	media	L.R.P.
% Ass. trattati con Statine	200	1,342	14.90%	+	16.82%	
% Ass. tratt. con Statine e evento CV o Diabete e con col. LDL > 130 o non registrato nell'anno	50	126	39.68%	+	59.41%	≤42.13%
% Ass. tratt. con Statine e evento CV o Diabete e con col. LDL nel range 100 - 130	7	126	5.56%	+	7.81%	≤2.45%
% Nuovi trattamenti con Statine a br. non scaduto senza precedente terapia a br. scaduto	5	12	41.67%	+	56.09%	≤44.44%
% Ass. trattati con Statine aderenti al trattamento	164	183	89.62%	+	81.79%	≥85.39%
% Nuovi trattamenti con Statine per pazienti ultra 80enni senza eventi CV o Diabete	1	12	8.33%	+	16.23%	≤3.57%



**GRAZIE PER L'ATTENZIONE!**