


Lo stato attuale dei programmi di screening: i dati dell'ONS 2024

Patrizia Falini, Francesca Battisti

Istituto per lo Studio, la Prevenzione e la Rete Oncologica (ISPRO)

Firenze

Osservatorio Nazionale Screening: Una RETE di centri di riferimento regionali di screening oncologico



Nominato dal Ministero della Salute (GU 31.10.11) e confermato nel recente Accordo Stato-Regioni (rep. Atti n° 16/CSR 13/02/2025) per fornire supporto tecnico relativamente a:

- ✓ l'attuazione dei programmi di screening e la definizione di modalità operative;
- ✓ monitoraggio dello screening attraverso indicatori (rendicontazione LEA, performance dello screening attraverso indagini annuali)
- ✓ monitoraggio attraverso audit di qualità e specifici «tutoraggi»
- ✓ implementazione e armonizzazione di sistemi informativi di screening
- ✓ indicazioni per lo screening nei Piani Nazionali di Prevenzione e negli altri Piani di indirizzo
- ✓ produzione di linee guida italiane in collaborazione e sinergia con le Società Scientifiche
- ✓ definizione e realizzazione di progetti formativi in collaborazione e sinergia con le Società Scientifiche
- ✓ elaborazione ed implementazione di protocolli diagnostico organizzativi
- ✓ promozione della ricerca
- ✓ sviluppo della qualità dell'informazione e della comunicazione, all'interno dei programmi, fra operatori e utenti.



- ❖ I programmi organizzati di screening sono interventi di sanità pubblica di provata efficacia nel ridurre la mortalità per i tumori della mammella, della cervice uterina e del colon retto. Dal 2001 in Italia i programmi di screening sono inclusi nei Livelli Essenziali di Assistenza (LEA).
- ❖ Ogni Regione deve pertanto garantire ai suoi cittadini l'attivazione di programmi organizzati di alta qualità che prevedano non solo l'offerta attiva e gratuita dei test di screening, ma anche gli eventuali approfondimenti diagnostici, i trattamenti e i follow up.
- ❖ Nei programmi organizzati di screening è sistematicamente invitata tutta la popolazione in età giudicata a rischio. I destinatari aderiscono volontariamente, sulla base di strategie tese a promuoverne la partecipazione consapevole. Il sistema sanitario inizia il contatto e prende in carico il destinatario dell'intervento, assicurando l'organizzazione di un percorso basato su evidenze scientifiche e garanzie di qualità strutturale, tecnico-professionale e di umanizzazione.

LEA Nazionali (DPCM del 12 gennaio 2017)

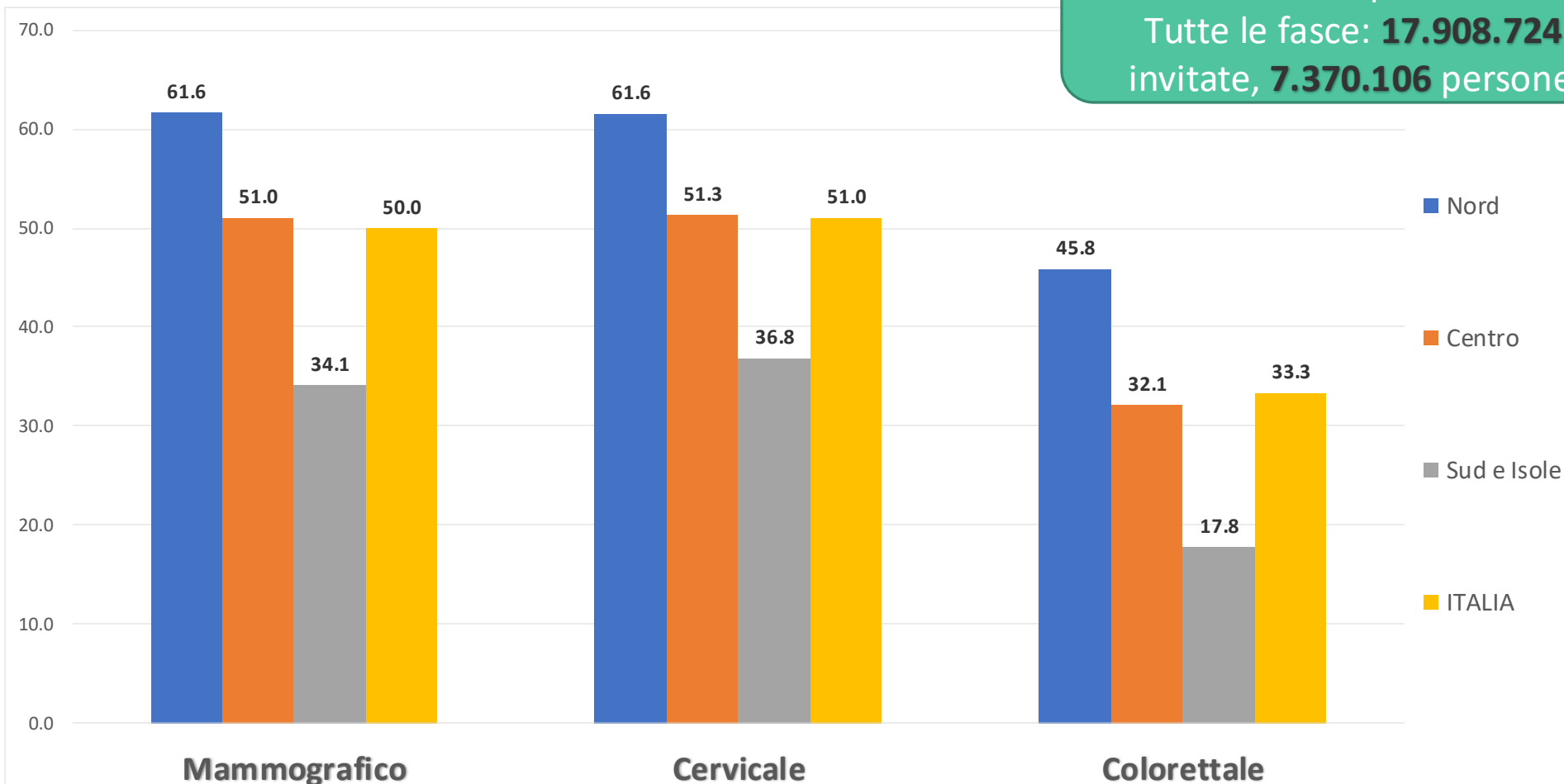
- Mammografia biennale offerta alle donne dai 50 ai 69 anni
- Pap test triennale dai 25 ai 29/33 anni e HPV test quinquennale dai 30/34 ai 64 anni
- Ricerca del sangue occulto fecale biennale offerto a donne e uomini dai 50 ai 69 anni o rettosigmoidoscopia dai 58 ai 60 una volta nella vita



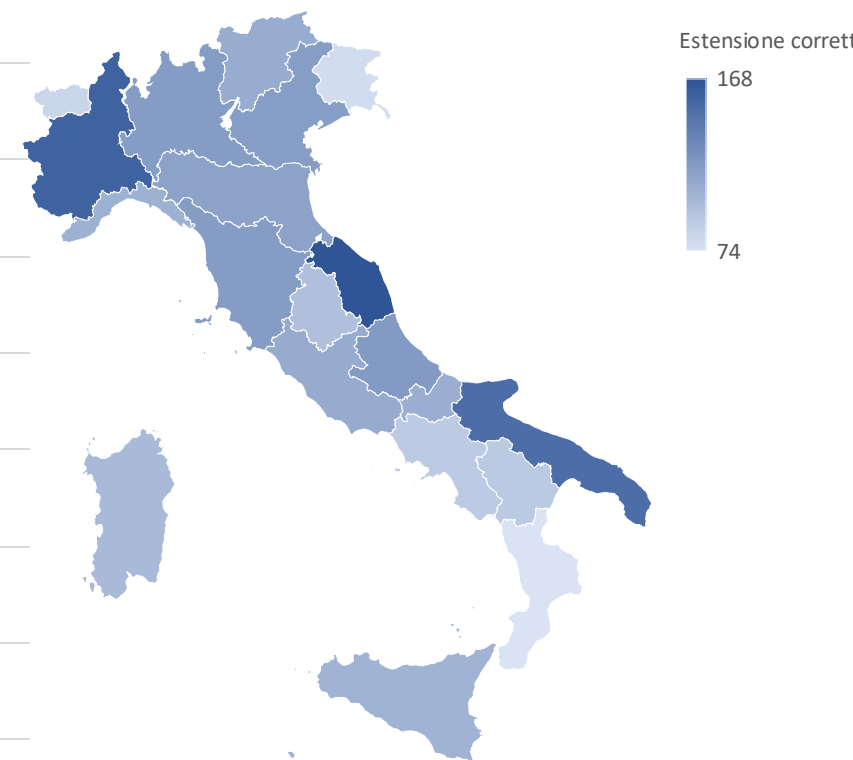
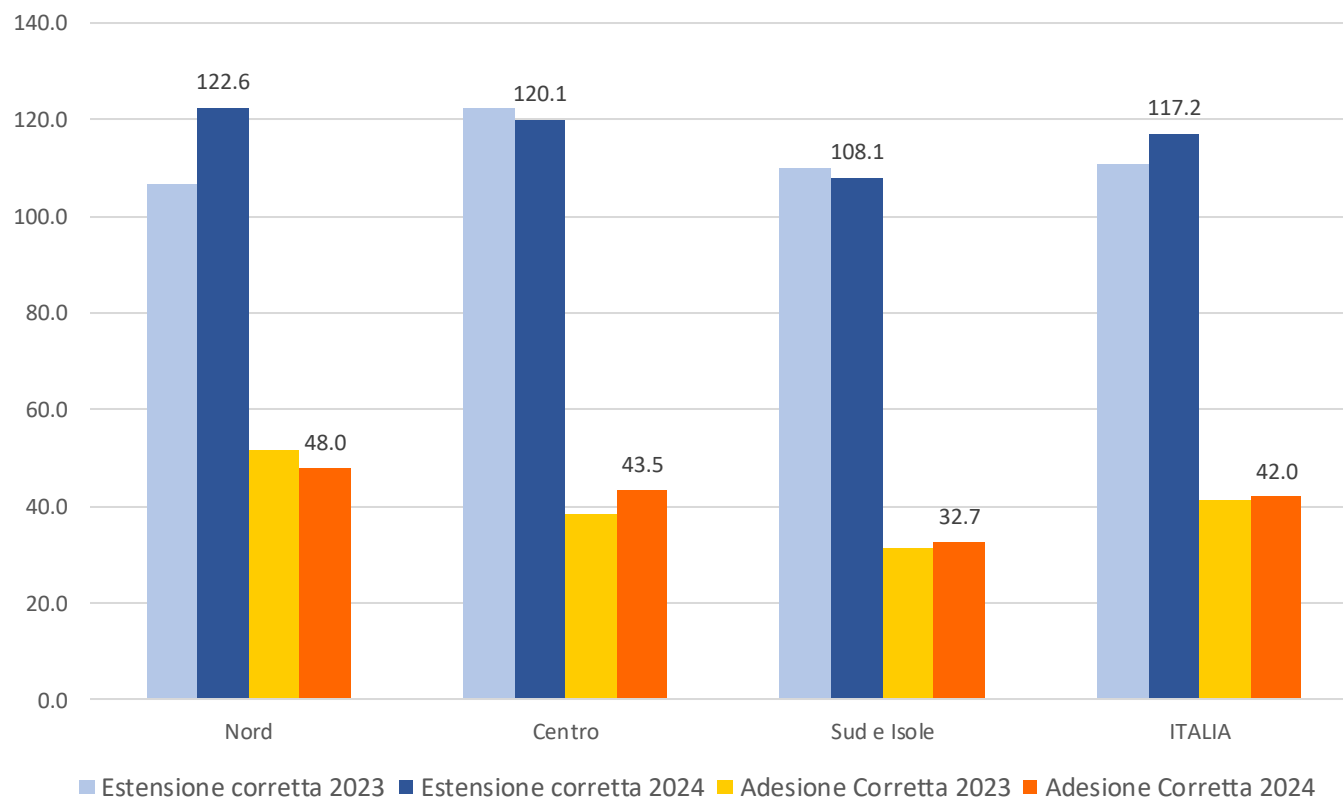
Estensione della platea degli aventi diritto in molte Regioni (screening mammografico 45-49 anni e 70-74 anni; screening coloretale 70-74) in linea con documenti programmatici nazionali ed europei

Indicatore p15C (a,b,c) Nuovo Sistema di Garanzia - NSG

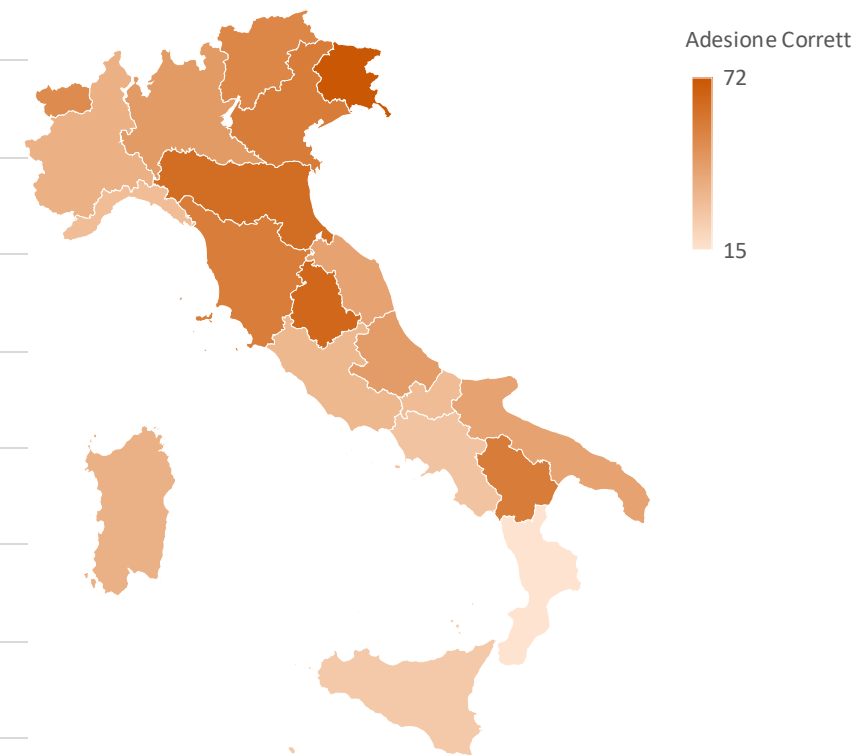
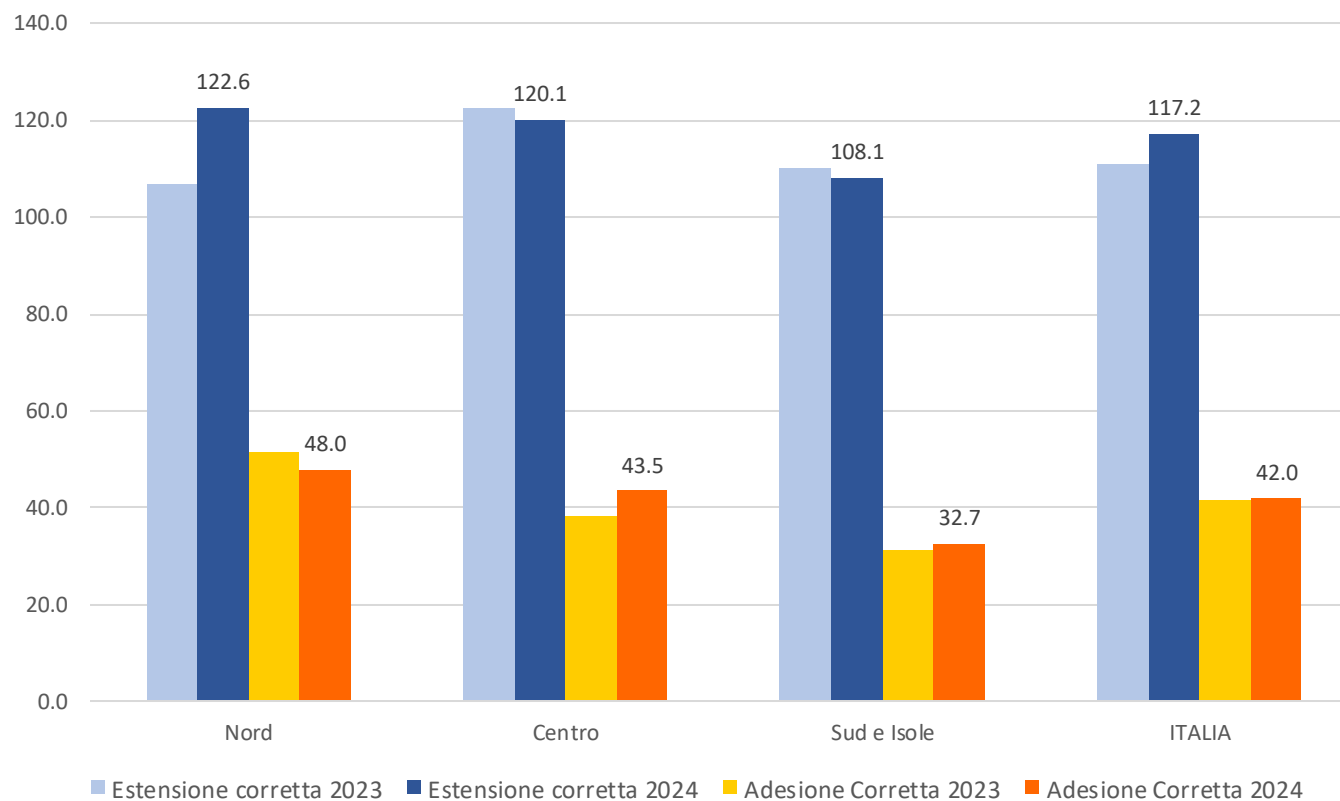
Fascia LEA: **16.218.860** persone invitate,
6.481.002 persone aderenti;
Tutte le fasce: **17.908.724** persone
invitate, **7.370.106** persone aderenti.



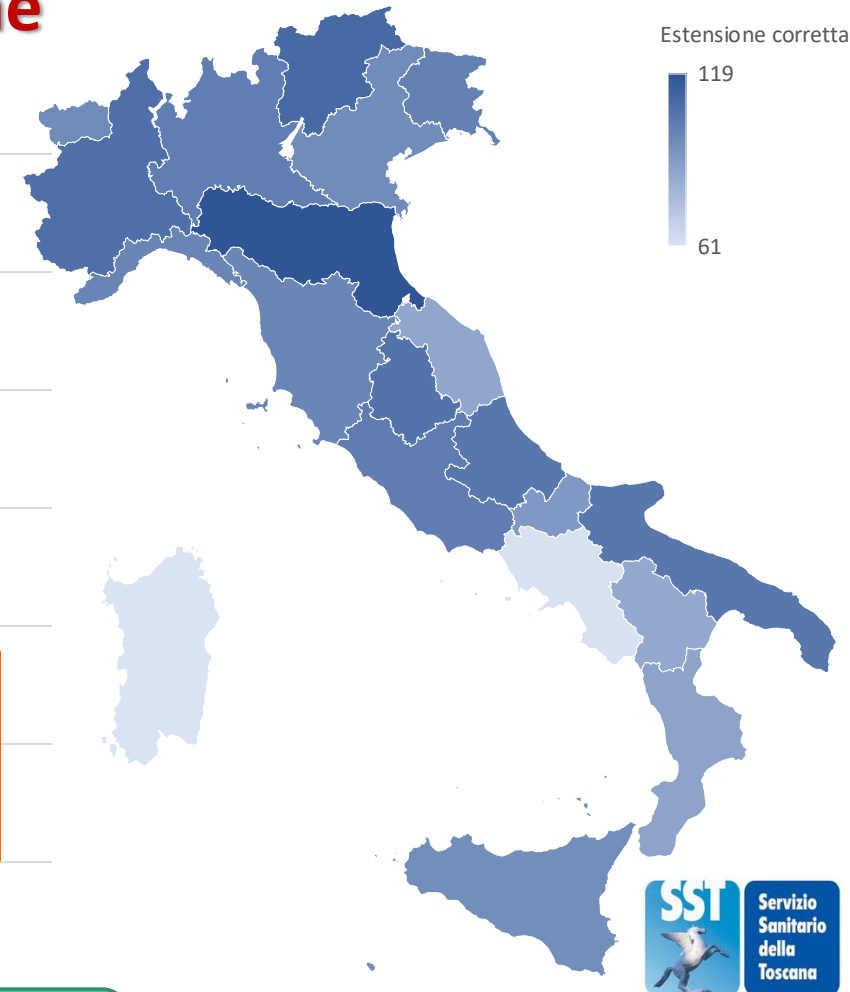
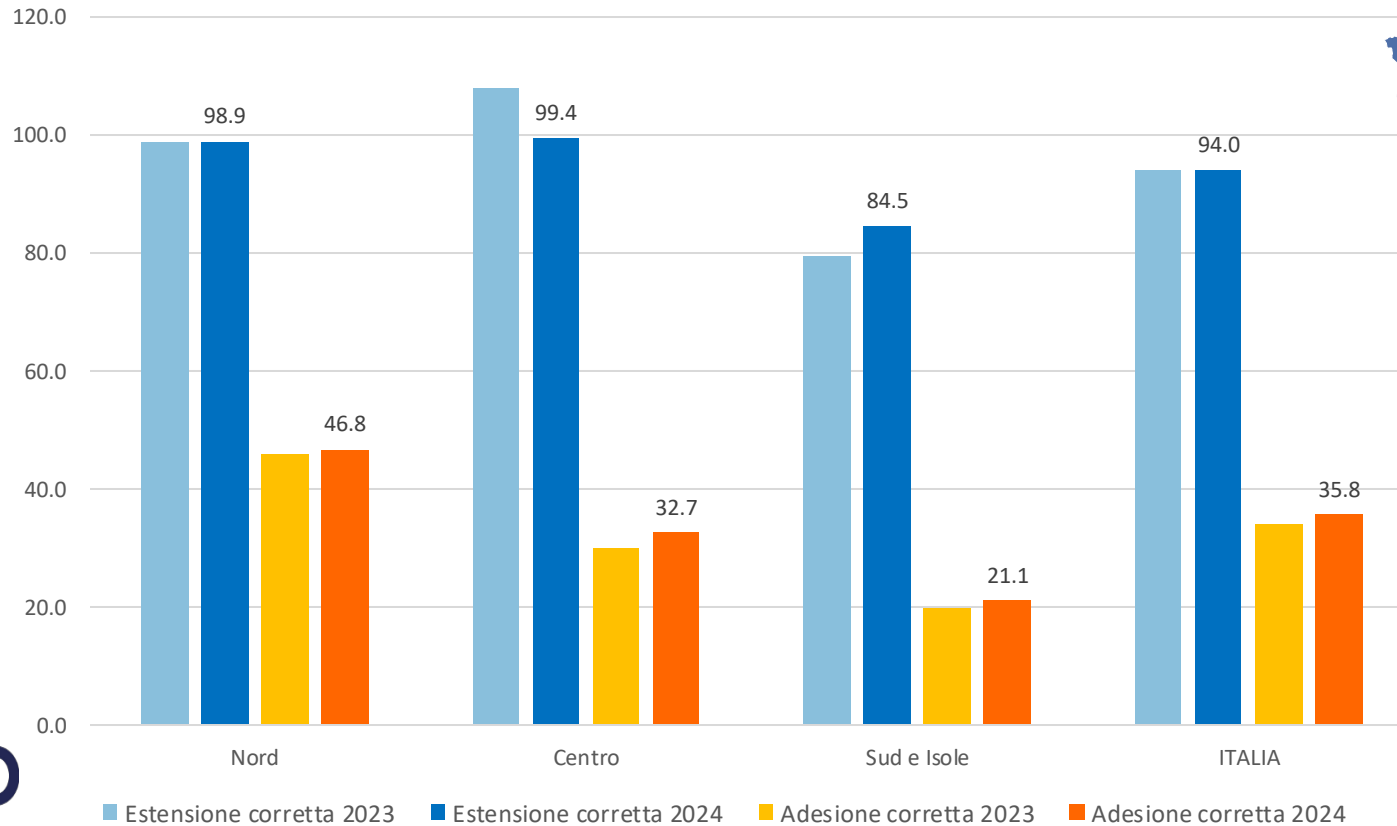
Screening cervicale: estensione ed adesione anno 2023 e 2024



Screening cervicale: estensione ed adesione anno 2023 e 2024


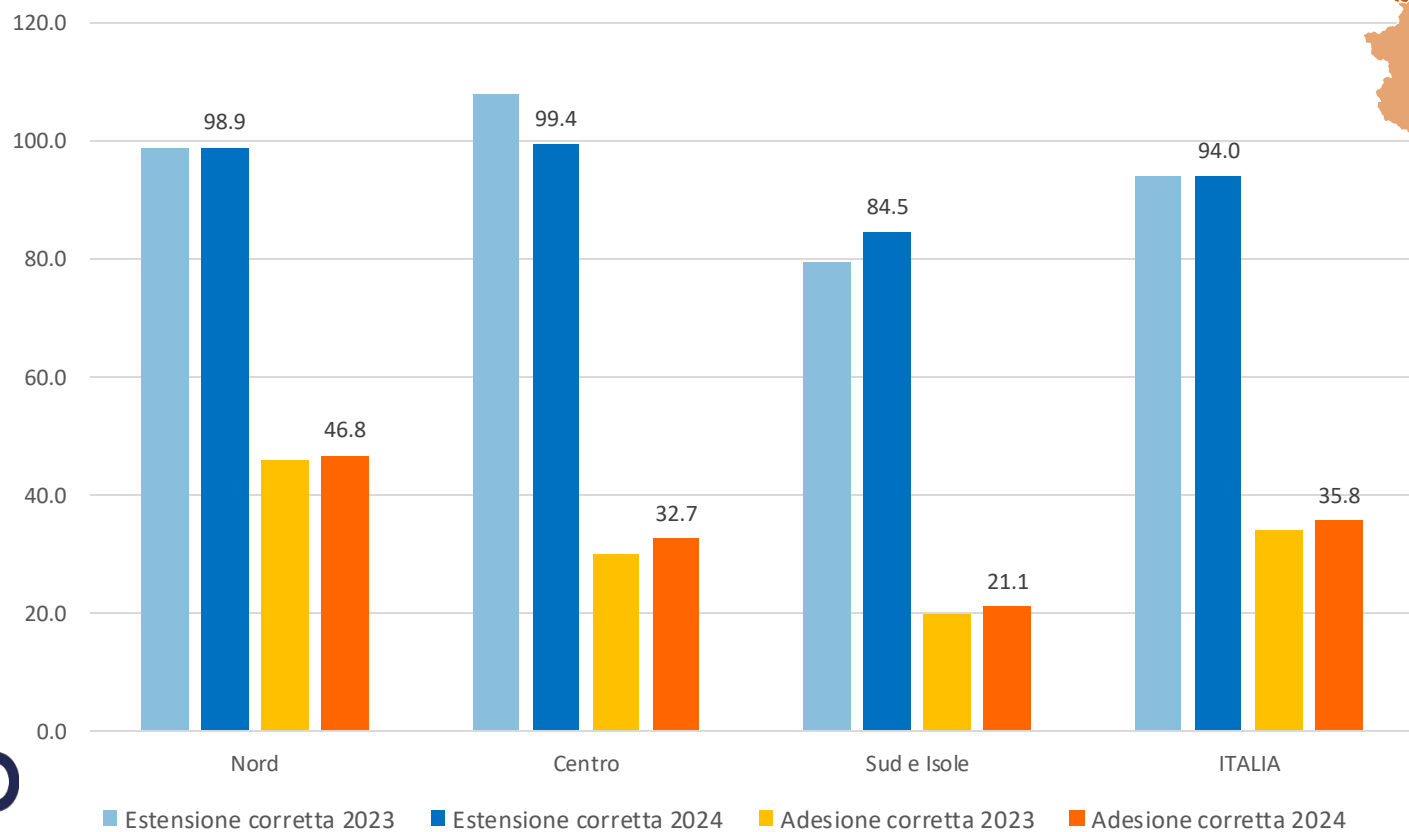


Screening coloretta: estensione ed adesione anno 2023 e 2024

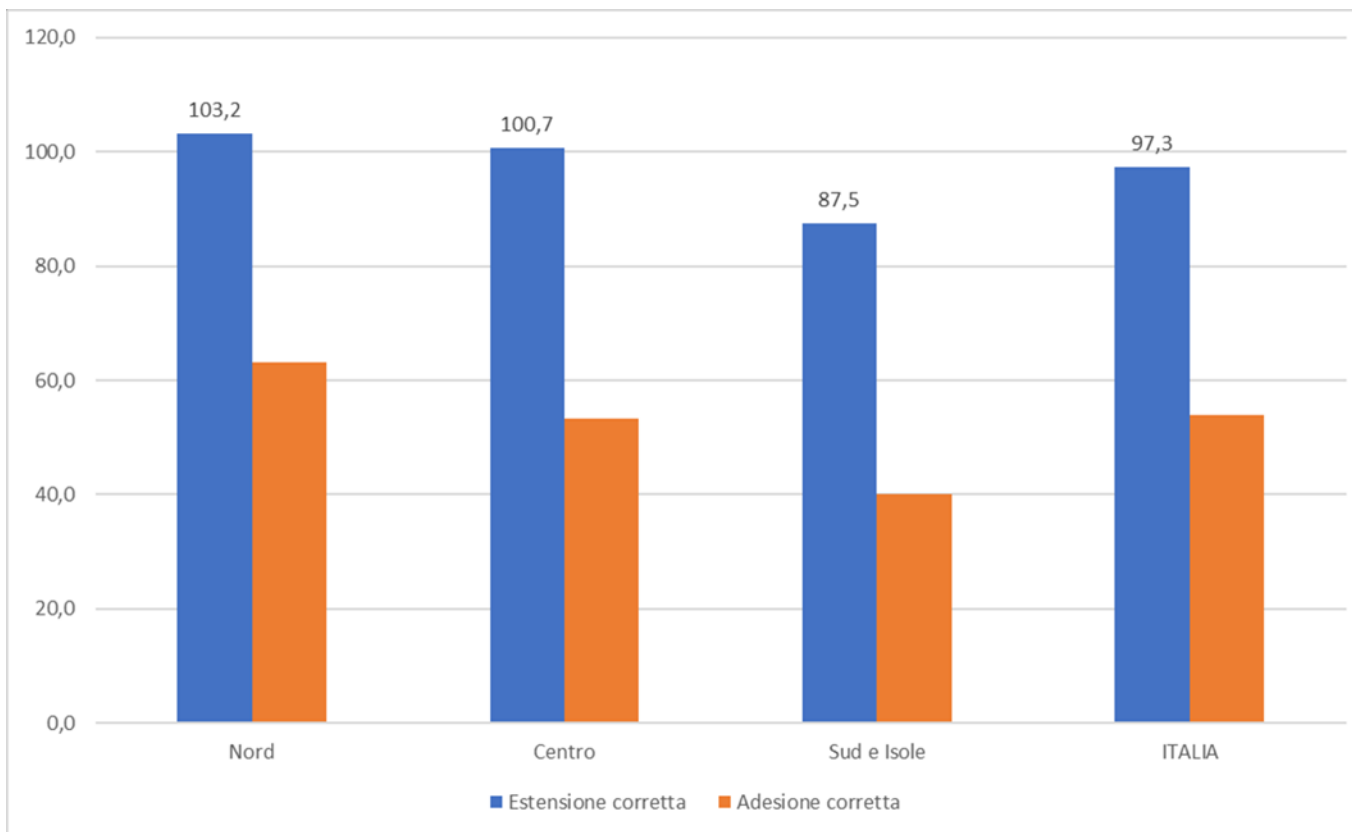


Popolazione invitata **7.984.447**,
Aderenti **2.762.218**

Screening coloretta: estensione ed adesione anno 2023 e 2024



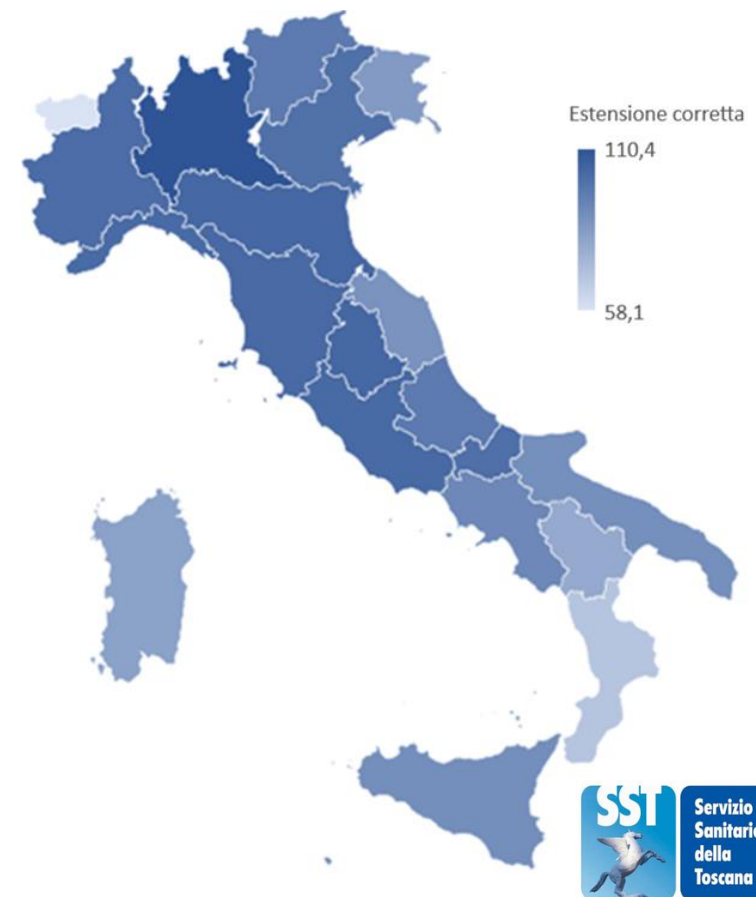
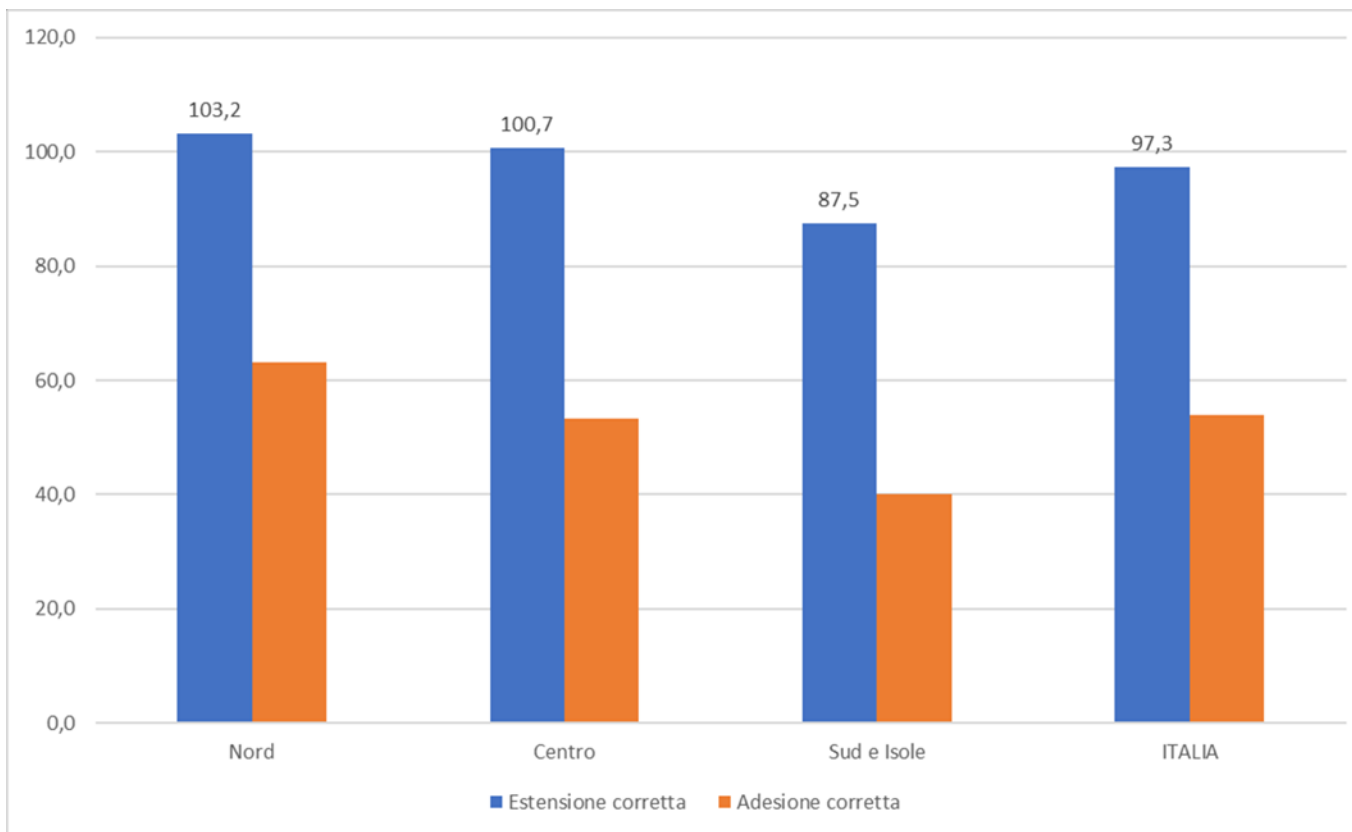
Screening mammografico: Estensione e Adesione – Anno 2024



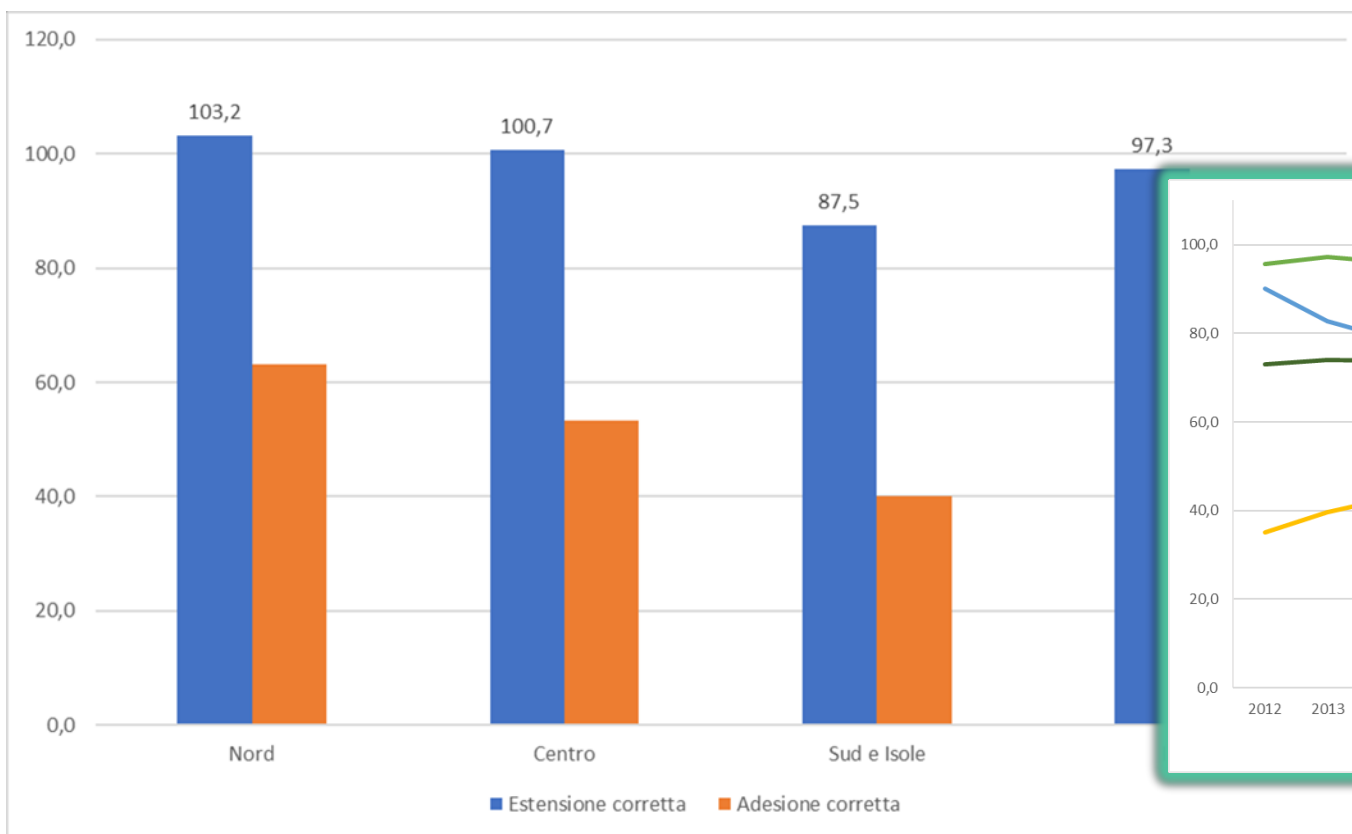
Popolazione invitata **4.185.888**,
Aderenti **2.094.635**

Popolazione invitata **4.185.888**,
Aderenti **2.094.635**

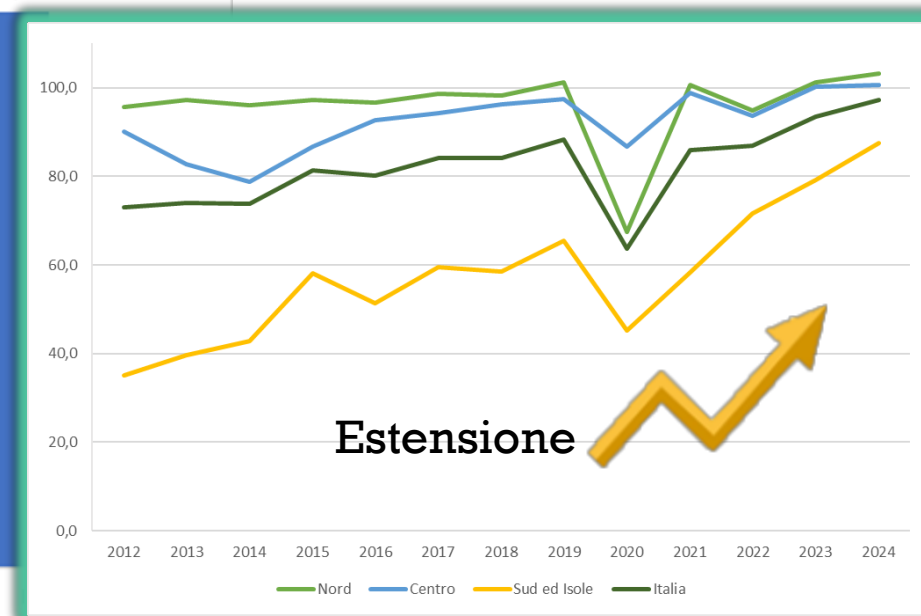
Screening mammografico: Estensione e Adesione – Anno 2024



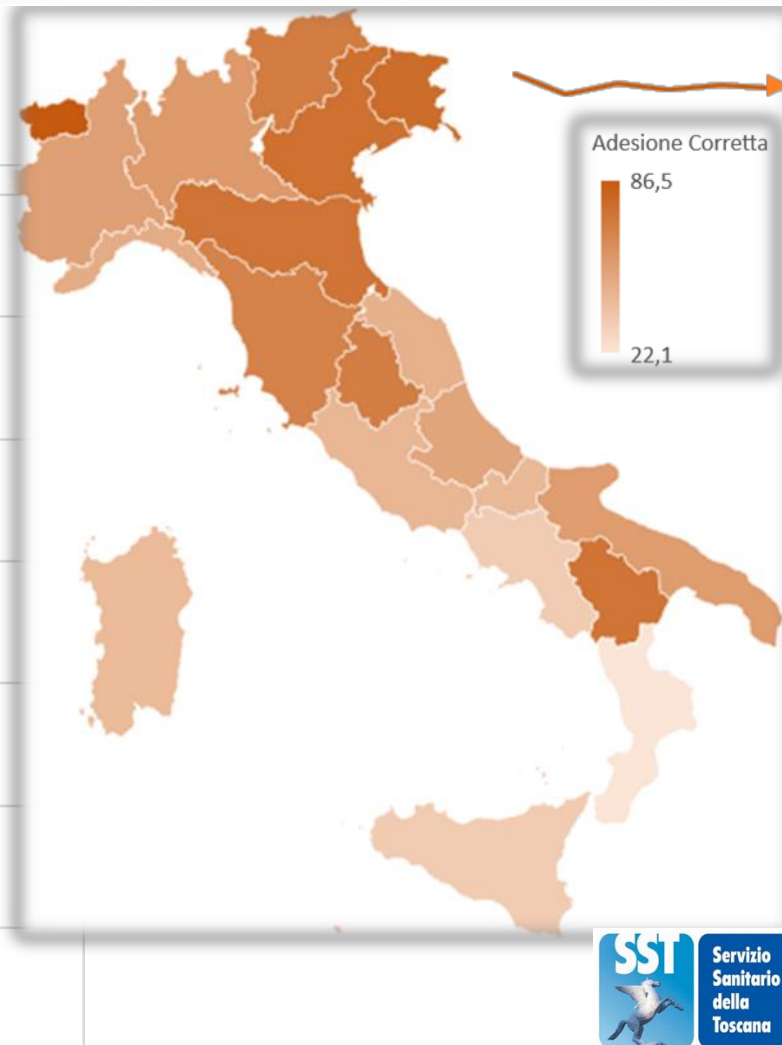
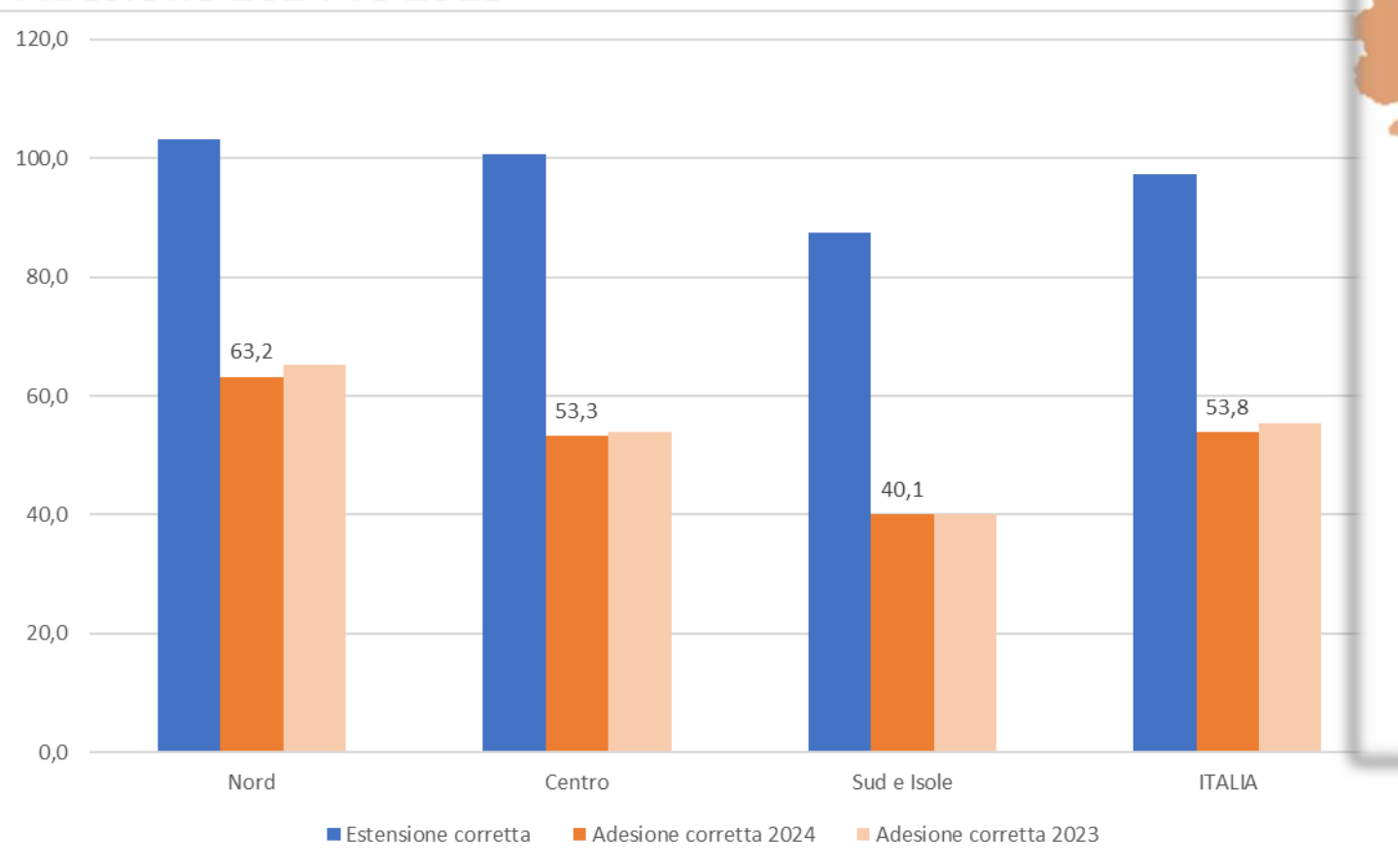
Screening mammografico: Estensione e Adesione – Anno 2024



Popolazione invitata **4.185.888**,
Aderenti **2.094.635**



Screening mammografico: Estensione 2024 e Adesione 2024 vs 2023



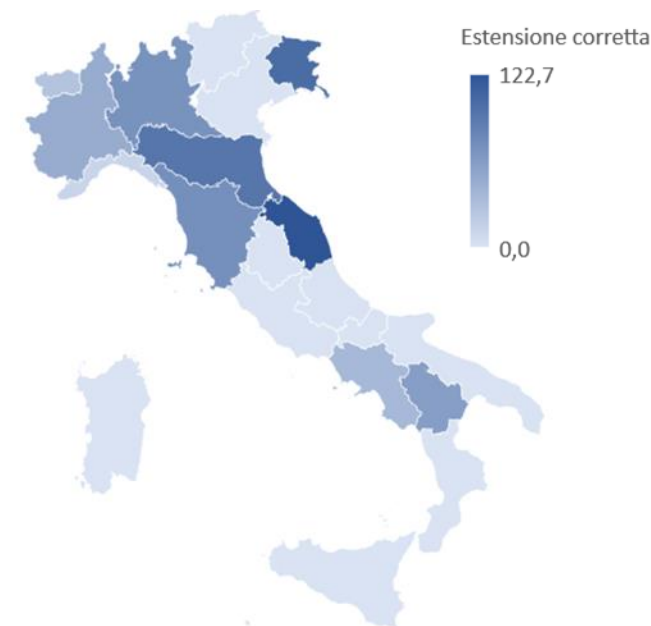
Negli ultimi anni, in ottemperanza alle indicazioni del Consiglio europeo, delle Linee guida europee, dei Piani nazionali della prevenzione e più recentemente del Piano oncologico nazionale 2023-2027, alcune Regioni hanno esteso, con proprie risorse, l'invito allo screening mammografico (fasce di età 45-49 e 70-74 anni) e coloretale (fascia di età 70-74 anni).

La Legge finanziaria 2026, che arriverà nelle prossime settimane in Parlamento, dedica alla prevenzione l'Articolo 64 (Misure di prevenzione)

Persone invitate e rispondenti, estensione e adesione corretta_ Screening mammografico 45-49 anni - Anno 2024

Regione/Area	Invitate	Rispondenti	Estensione corretta	Adesione Corretta
Basilicata	11.409	6.425	59,2	60,5
Campania	62.922	13.772	36,7	22,4
Emilia Romagna	160.307	111.924	94,3	73,5
Friuli Venezia Giulia	22.036	13.542	102,4	74,7
Liguria	6.711	3.281	12,1	52,1
Lombardia	243.173	129.456	69,3	57,3
Marche	34.822	11.120	122,7	33,3
Piemonte	73.403	42.225	47,4	58,8
Toscana	104.568	58.477	71,6	63,4
Valle D'Aosta	1.242	1.019	27,4	82,0
ITALIA	720.594	391.241	33,8	58,1
Nord	506.872	301.447	51,8	63,4
Centro	139.390	69.597	31,1	55,4
Sud e Isole	74.332	20.197	10,6	28,0

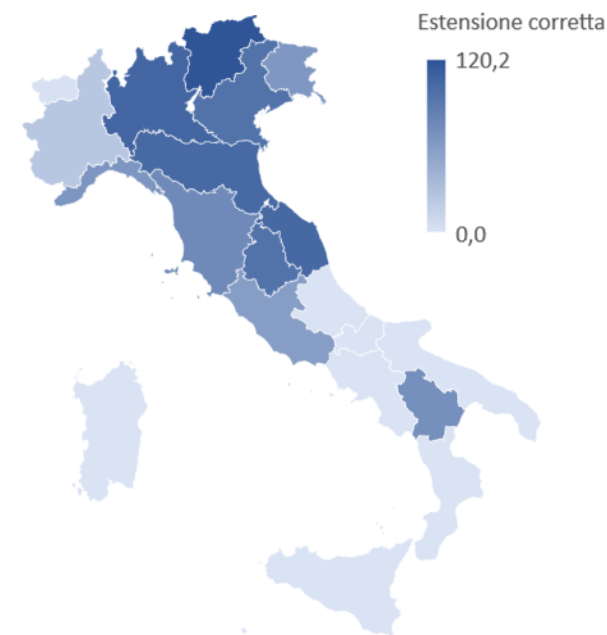
Popolazione invitata 720.594
Aderenti 391.241



Persone invitate e rispondenti, estensione e adesione corretta_ Screening
mammografico 70-74 anni - Anno 2024

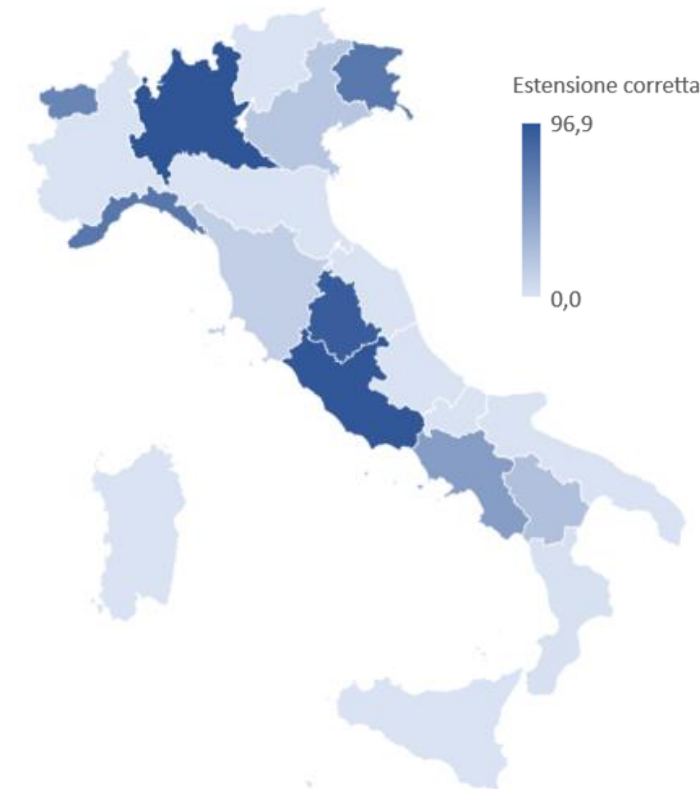
Regione/Area	Invitate	Rispondenti	Estensione corretta	Adesione Corretta
Basilicata	5.927	4.114	70,6	71,5
Emilia Romagna	59.888	41.549	102,6	73,0
Friuli Venezia Giulia	11.158	9.912	64,2	93,1
Lazio	46.925	20.293	59,2	45,8
Liguria	15.411	7.037	65,2	47,9
Lombardia	123.981	68.204	106,3	58,1
Marche	23.788	9.490	103,9	41,2
P.A. Trento	8.300	6.707	120,2	84,2
Piemonte	15.882	11.378	23,8	73,5
Toscana	40.255	29.365	75,5	78,3
Umbria	12.316	7.751	95,9	65,4
Veneto	59.650	41.366	95,5	77,7
ITALIA	423.543	257.224	51,3	64,5
Nord	294.295	186.174	81,5	67,4
Centro	123.284	66.899	73,2	57,3
Sud e Isole	5.964	4.151	2,0	71,7

Popolazione invitata 423.543
Aderenti 257.224



Persone invitate e rispondenti, estensione e adesione corretta_ Screening colorettaie 70-74 anni - Anno 2024

Regione/Area	Invitati	Rispondenti	Estensione corretta	Adesione corretta
Basilicata	3.910	1.400	23,6	38,4
Calabria	817	32	1,6	-
Campania	66.482	11.788	47,5	17,7
Friuli Venezia Giulia	19.527	17.822	73,4	93,0
Lazio	138.462	37.071	95,3	27,0
Liguria	31.034	14.270	73,5	47,7
Lombardia	226.622	126.921	96,9	57,8
Toscana	14.539	6.895	13,7	53,4
Umbria	20.332	9.073	91,4	47,2
Valle D'Aosta	2.298	1.532	63,9	66,7
Veneto	21.639	13.754	19,0	65,7
ITALIA	545.727	240.639	34,9	45,4
Nord	301.120	174.299	43,1	59,7
Centro	173.333	53.039	55,1	31,3
Sud e Isole	71.274	13.301	13,0	19,5



CONCLUSIONI /1

- In Italia l'andamento dei 3 programmi di screening è in progressione positiva. I percorsi di screening sono avviati su tutto il territorio nazionale con una situazione subottimale, ancorché in miglioramento, per lo screening coloretale, in particolare nel Sud;
- Permangono **differenze per macroarea geografica in tutti e tre i programmi** che rispecchiano variabilità regionali, con un differenziale tra Centro/Nord e Sud e Isole di ampia entità per alcuni percorsi;

CONCLUSIONI /2

- Di prossima uscita i dati ONS 2024 sugli indicatori di performance diagnostica che ci permetteranno un'ampia visuale sull'andamento dell'**intero percorso** dei programmi di screening nel nostro Paese
- E' necessario completare l'estensione per le ulteriori fasce d'età per lo screening mammografico e coloretale: ci si attende un maggior impatto sulla salute della popolazione, garantendo in particolare **maggiore equità**;
- Si stanno completando i lavori a supporto del PNP; le Regioni saranno chiamate a redigere **programmi predefiniti** per rafforzare le attività di screening oncologico.

Grazie per l'attenzione

f.battisti@ispro.toscana.it

p.falini@ispro.toscana.it