

PREVENZIONE: DALLA SANITA' REATTIVA ALLA SANITA' PROATTIVA PER LA TUTELA DELLA SALUTE PUBBLICA E LA SOSTENIBILITA' DEL SISTEMA SANITARIO

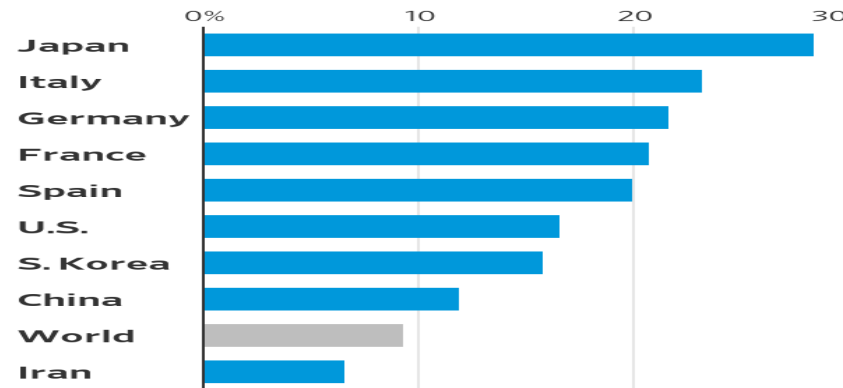
Dott. Francesco Bencivenga
Regione Campania – Direzione Generale Tutela della Salute – U.O. Prevenzione e Igiene Sanitaria
Forum Risk Management, Arezzo – 26 Novembre 2025

1. Contesto Nazionale

L'evoluzione demografica (2024 Italia aspettativa di vita 83,4) sta portando a un progressivo invecchiamento della popolazione.



Percentage of population over 65, 2020

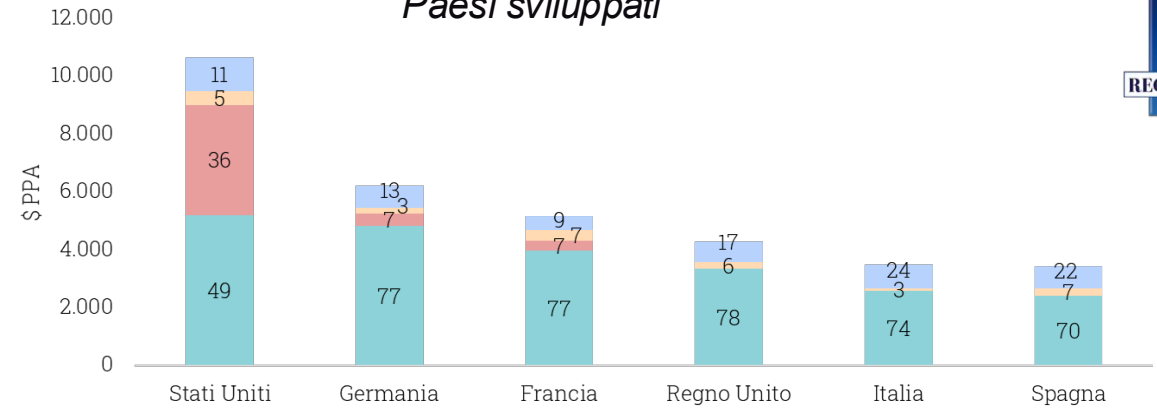


Source: UN Population Division

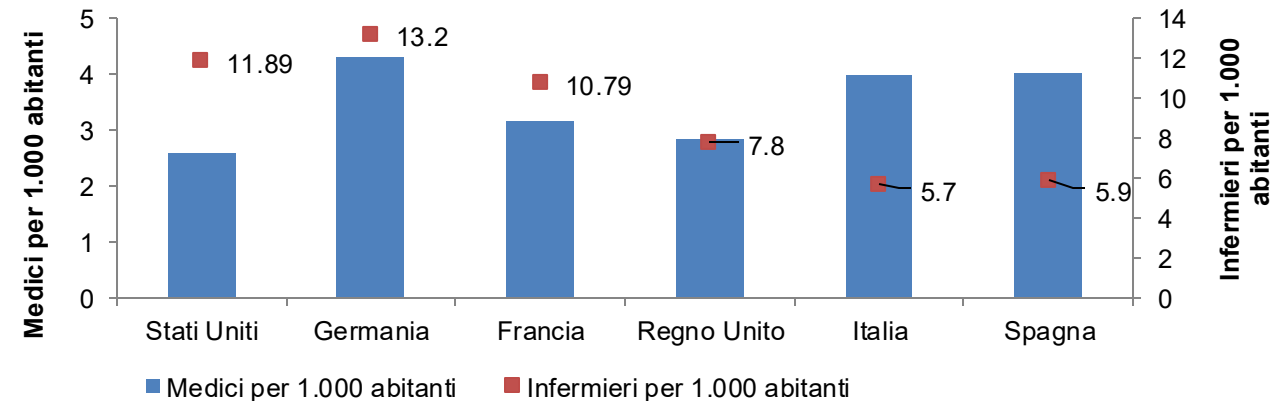
...Con importanti ripercussioni sul mantenimento di un buono stato di salute

- Il 40,9% della popolazione soffre di **almeno una patologia cronica**
- 32,9% della popolazione over 75 è **non autosufficiente**

La spesa sanitaria pro capite è inferiore rispetto agli altri Paesi sviluppati



.... Conseguentemente si osserva un'offerta meno strutturata dei benchmark internazionali soprattutto sul versante infermieristico



2. Contesto Regionale

Indicatore	Valore Regione Campania
Speranza di vita alla nascita (2024)	Totale: ~80,9 anni (Italia: 83,4)
Età media popolazione (2024)	44,2 anni (Italia: 46,2)
Popolazione a rischio di esclusione sociale o deprivazione	~37% (Italia: ~20%)

- ridurre le disuguaglianze
- integrare le politiche di sanità pubblica

Indicatore	Valore Regione Campania
Popolazione con almeno una patologia cronica (2024)	~47,7% (Italia 40,9%)
Over 65 con ≥1 malattia cronica (2024)	~59%
Mortalità evitabile (2020)	21,2 decessi / 10.000 residenti (0-74 anni)

- digitalizzazione
- prevenire prima che curare

il **Ministero della Salute** ha stimato che “ogni euro speso in prevenzione evita **fino a 4 euro di spesa sanitaria diretta**”



- 01** ➤ Sanità Pubblica
- 02** ➤ Incentivare la diffusione della vaccinazione contro l'influenza stagionale
- 03** ➤ Mettere in evidenza i benefici collettivi e individuali degli screening
- 04** ➤ pazienti fragili, pazienti anziani, lavoratori e operatori sanitari
- 05** ➤ riduzione del rischio individuale di malattia, ospedalizzazione e morte
- 06** ➤ riduzione dei costi sociali

4. Governance Regionale



Gruppo di Coordinamento Regionale



Implementazione della Piattaforma Regionale Sinfonia



Piano Regionale di Prevenzione 20-25



Screening e Vaccinazioni

Sinfonia - Salute - «Sistema INFOrmativo saNità CampanIA» è il progetto per la digitalizzazione di tutti i processi inerenti il sistema sanitario regionale Campano.

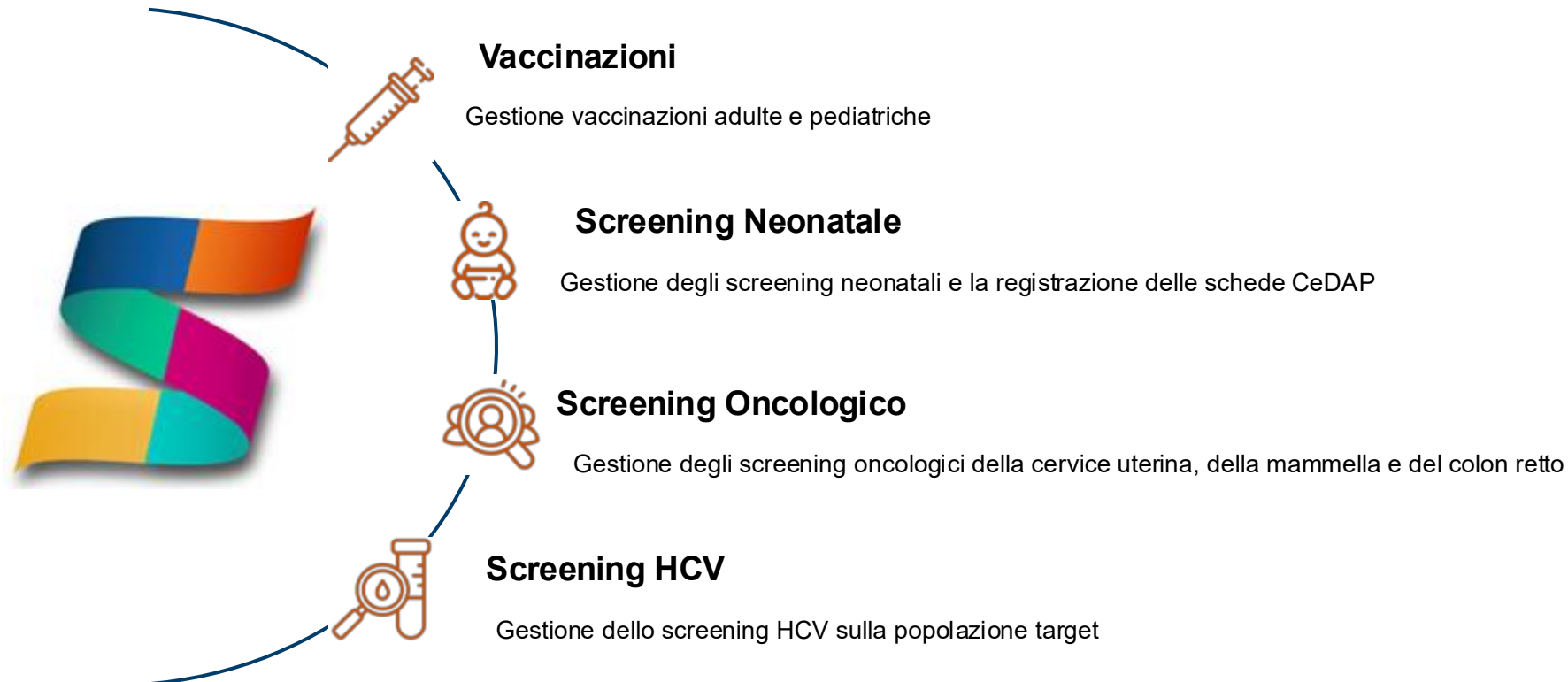
Si compone di un insieme di piattaforme interoperanti ed interconnesse tra loro, ideate con lo scopo di centralizzare tutti i flussi informativi sanitari della Regione, e che consentano agli utenti, sanitari e cittadini, di interfacciarsi direttamente con la varietà di servizi digitali offerti.



- ✓ **Piattaforma integrata ed interoperante**, al fine di affiancare la Direzione Generale Tutela della Salute, Coordinamento del Servizio Sanitario della Regione Campania,
- ✓ Consente un **approccio integrato** e un supporto per Operatori del Sistema Sanitario Regionale e cittadini della Regione Campania.
- ✓ Consente un monitoraggio in real-time alle Direzioni Strategiche con reportistica in tempo reale e indicatori **NSG** automatizzati.
- ✓ Collegamento con **CUP regionale e Anagrafe assistiti**.

Ecosistema di Prevenzione

L'insieme dei sistemi che consentono di gestire e monitorare l'erogazione della prevenzione sul territorio regionale costituisce uno strumento fondamentale a supporto dell'amministrazione nella programmazione degli interventi necessari da attuare al fine di evitare o ridurre l'insorgenza e lo sviluppo di una patologia o evento sfavorevole. Tali sistemi consentono inoltre di identificare precocemente i rischi e monitorare continuamente gli indicatori di contesto, migliorando così l'efficienza operativa.



6. Piano Regionale della Prevenzione

Indicatore	Valore Campania
Totale indicatori certificativi	105
Indicatori raggiunti e validati	96
Totale finale validato	91,43%

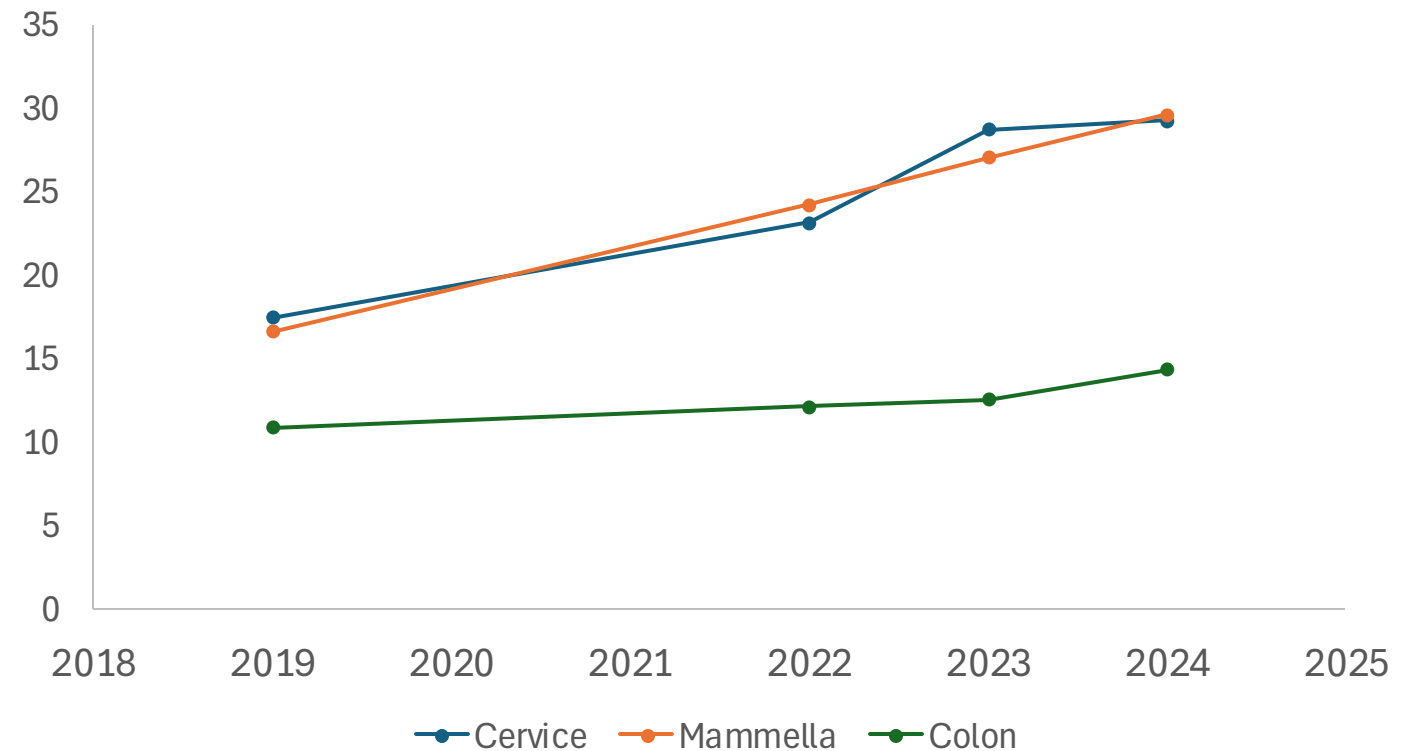
La Regione Campania ha completato con successo la certificazione del Piano della Prevenzione, confermando un elevato livello di performance e capacità di governo delle politiche sanitarie regionali.

7. Screening Oncologici

ANNO	Cervice	Mammella	Colon
2019	17,4	16,6	10,8
2020	COVID		
2021	COVID		
2022	23,1	24,2	12,1
2023	28,7	27,0	12,5
2024	29,2	29,6	14,3

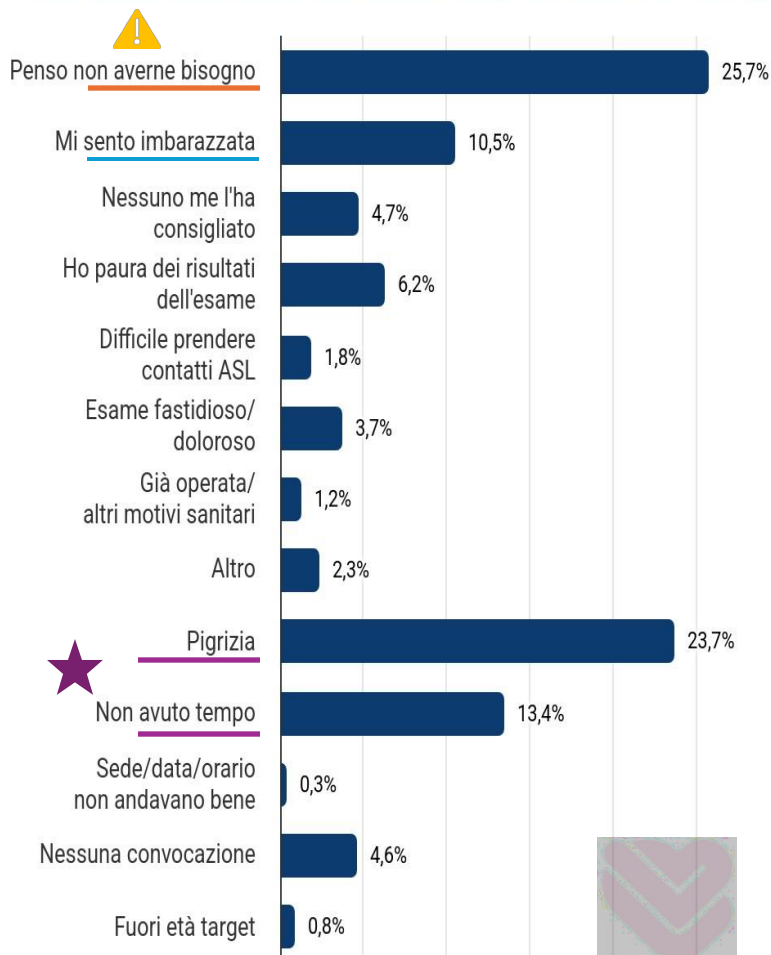
- rafforzamento delle azioni di chiamata attiva
- l'integrazione con i sistemi di medicina generale
- il coinvolgimento delle associazioni di cittadini
- Integrazione con l'Ospedale
- Integrazione con il Privato Accreditato

Copertura Screening Regione Campania

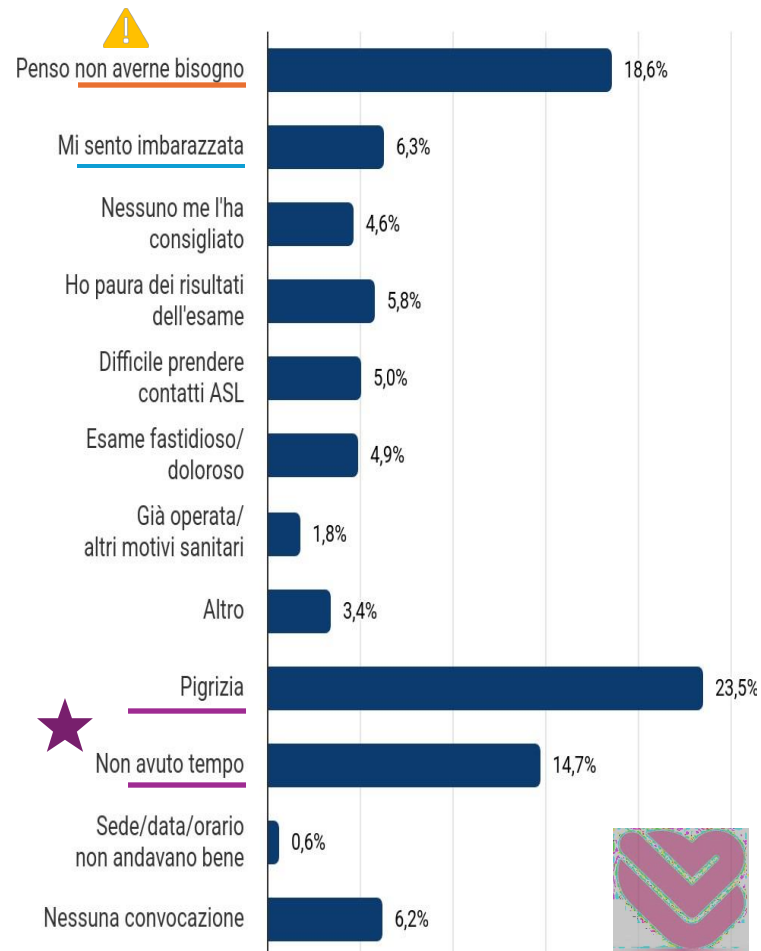


8. Sorveglianza PASSI

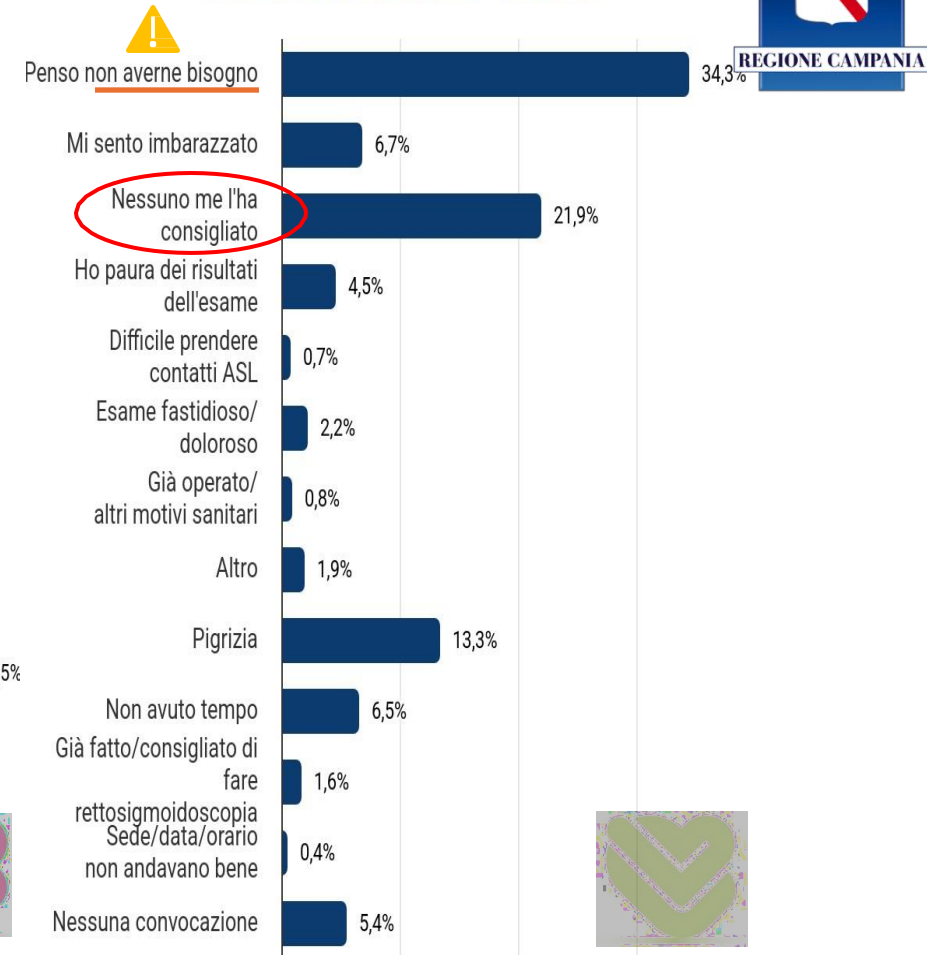
Motivi della non effettuazione del test di screening cervicale negli ultimi tre anni - Campania



Motivo della non esecuzione della mammografia negli ultimi due anni - Campania



Motivo della non esecuzione della ricerca del sangue occulto nelle feci negli ultimi due anni - Campania



REGIONE CAMPANIA

9. Progetto MIRIADE

Il **Progetto MIRIADE** nasce dalla collaborazione tra la Regione Campania e l'Università degli Studi di Napoli Federico II.

Un progetto di **ricerca-intervento** di durata quinquennale (2021-2026).

Obiettivo: progettare ed attuare una strategia multi-dimensionale che mira ad indagare i fattori che influenzano l'adesione agli screening.

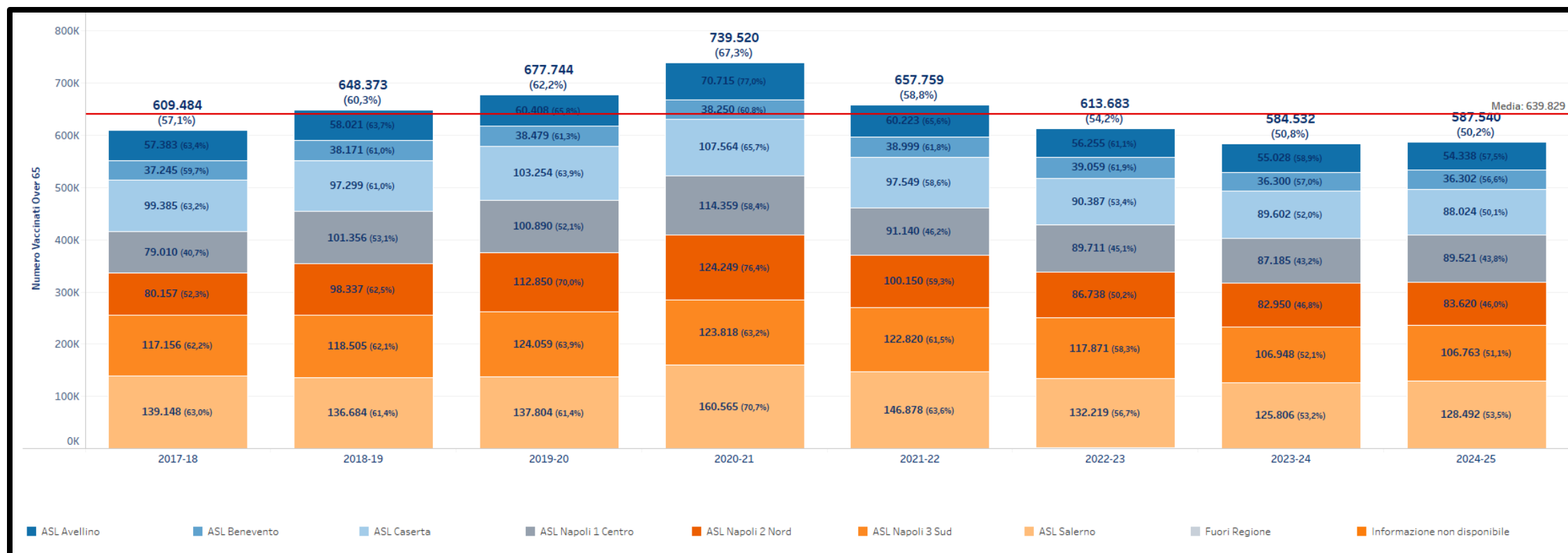


Tre obiettivi:

1. *Individuare i fattori psicosociali*
2. *Realizzare modelli di comunicazione efficaci attraverso messaggi tailored (personalizzati)*
3. *Attivare percorsi formativi per medici e operatori sanitari*

10. Vaccinazione Antinfluenzale

Di seguito viene riportato il confronto per le singole **campagne vaccinali** rispetto alla copertura (over 65)
La campagna vaccinale 2025 iniziata il 1 Ottobre 2025 al momento ha raggiunto una **copertura di circa il 40%**



La **vaccinazione antinfluenzale in Campania** è facilmente accessibile alla popolazione grazie alla possibilità di eseguirla presso i centri vaccinali, nelle farmacie aderenti e attraverso i Medici di Medicina Generale e i Pediatri di Libera Scelta, favorendo così una maggiore capillarità dell'offerta vaccinale.



Campagna Antinfluenzale 2024-2025

Dosi Somministrate **943.918** di cui:

- 21.630 presso Centro Vaccinale
- 16.882 presso Farmacie
- 905.406 presso MMG/PLS



Centri Vaccinali

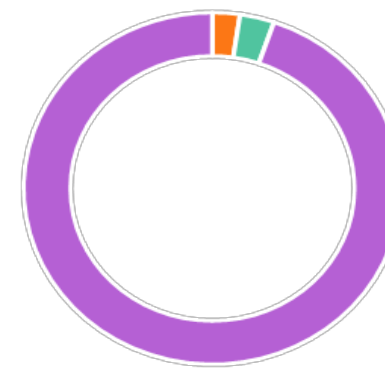
Farmacie

MMG/PLS

Campagna Antinfluenzale 2025-2026 *

Dosi Somministrate **738.161** di cui:

- 17.313 presso Centro Vaccinale
- 21.759 presso Farmacie
- 699.089 presso MMG/PLS



Centri Vaccinali

Farmacie

MMG/PLS

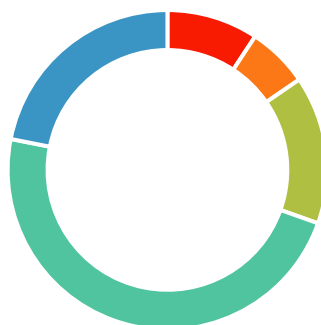
Copertura Vaccinale – Antinfluenzale over 65

La vaccinazione antinfluenzale rappresenta una misura essenziale di prevenzione per la popolazione over 65, maggiormente esposta a complicanze e ricoveri corREGIONE CAMPANIA all'influenza. In Campania le coperture mostrano un buon andamento rispetto alle indicazioni raccomandate a livello nazionale ed europeo. Il potenziamento delle attività di promozione, accesso e adesione rimane un elemento chiave per la protezione dei soggetti più fragili.



Campagna Antinfluenzale 2024-2025

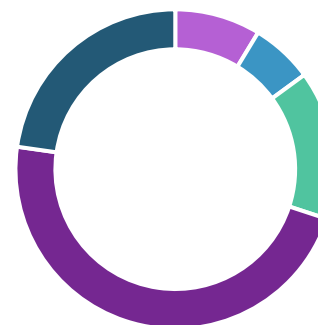
Popolazione over 65
Vaccinati: 587.812



- Avellino
- Benevento
- Caserta
- Napoli
- Salerno

Campagna Antinfluenzale 2025-2026 *

* Campagna in corso
Vaccinazioni eseguite dal 01/10/2025 al 25/11/2025
Popolazione over 65
Vaccinati: 466.587



- Avellino
- Benevento
- Caserta
- Napoli
- Salerno

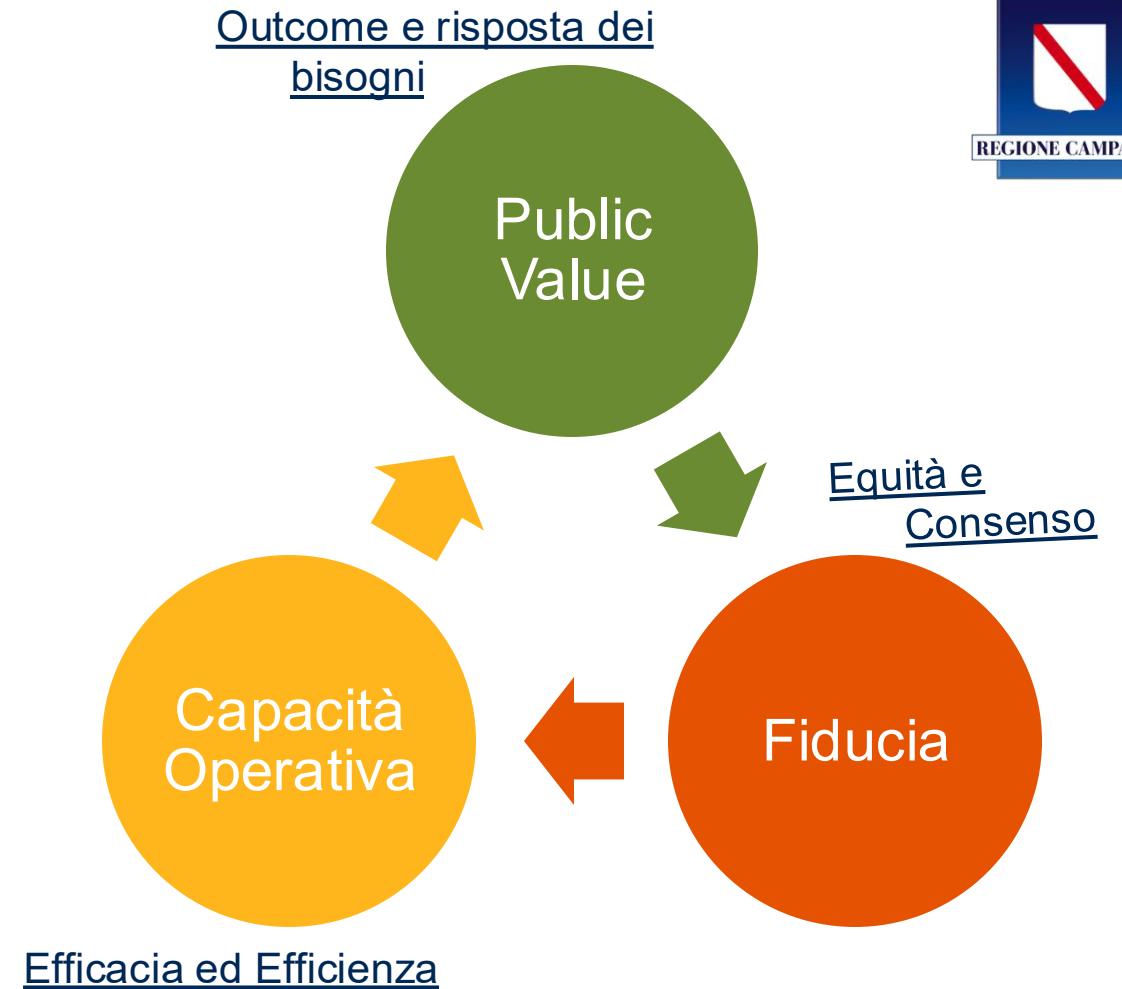
11. Il Modello di Moore di “valore pubblico”

Creare valore pubblico significa essenzialmente riuscire a migliorare la vita dei cittadini

Il Triangolo Strategico

vengono identificati **tre** elementi fondamentali che sono rappresentati dalla:

- **Fiducia** da parte dei cittadini/pazienti e delle diverse tipologie di stakeholder interni ed esterni;
- **Capacità Operativa** delle amministrazioni pubbliche (efficacia ed efficienza),
- **Valore pubblico** prodotto nei confronti del sistema socioeconomico di riferimento, che si materializza nella produzione di risultati oggettivamente validi per gli stakeholder.



Punti di Forza ✓

- Infrastruttura digitale (Sinfonia Vaccini)
- Esperienza con campagne Covid
- Coinvolgimento stakeholder
- Governance Unica



Debolezze ⚠

- Disomogeneità territoriale
- Coperture non uniformi
- Bassa adesione
- Esitazione vaccinale
- Resistenza culturale
- Risorse limitate

Opportunità ✓

- PNPV - PNP
- Finanziamenti PNRR
- Maggiore ruolo MMG/PLS → AIR
- Migliorare la comunicazione
- Coinvolgimento Ospedali e Privati Accreditati



Minacce ⚠

- Fake news e disinformazione
- Anagrafe Vaccinale
- Invecchiamento popolazione
- Scarsa Percezione


13. Conclusioni – Take Home message



Value = Outcome/Cost
 La prevenzione è la prima forma
 di Cura

Coordinamento Centrale

Si sta dimostrando utile per
 avere una visione chiara dello
 stato di avanzamento dei lavori



Enforcement Bottom-UP

Necessario un maggior confronto
 con le Regioni

Programmazione & Controllo

Necessita di KPI definiti e
 chiari che sono indispensabili
 alla buona riuscita di attività
 sanitarie complesse.

Grazie per l'attenzione!

«La salute non ha prezzo ma ha un costo»
Prof. E. Borgonovi

Regione Campania
Direzione Generale Tutela Della Salute
Settore Prevenzione
Prevenzione e Igiene Sanitaria
Francesco Bencivenga