

Il digitale a supporto dei processi di gestione delle cronicità


Arturo Possidente
Head of Market Innovation
Unit Healthcare

Exprivia

La complessità

Neonati/anno, **1.2 figli/ coppia**
 Continuo calo: **404.000** nel 2020,
 nel 2010 furono **577.000** e nel
 1965 **990.500**.

24% pop. > 65aa.
 Aspettativa di vita: **+11aa**
 vs 1978 e non in buona
 salute



8.5 milioni cittadini > 3 malattie
 croniche; 2.8 milioni di **Non**
Autosufficienti; 4.1 milioni di
Disabili

Pari a **67% spesa**
sanitaria

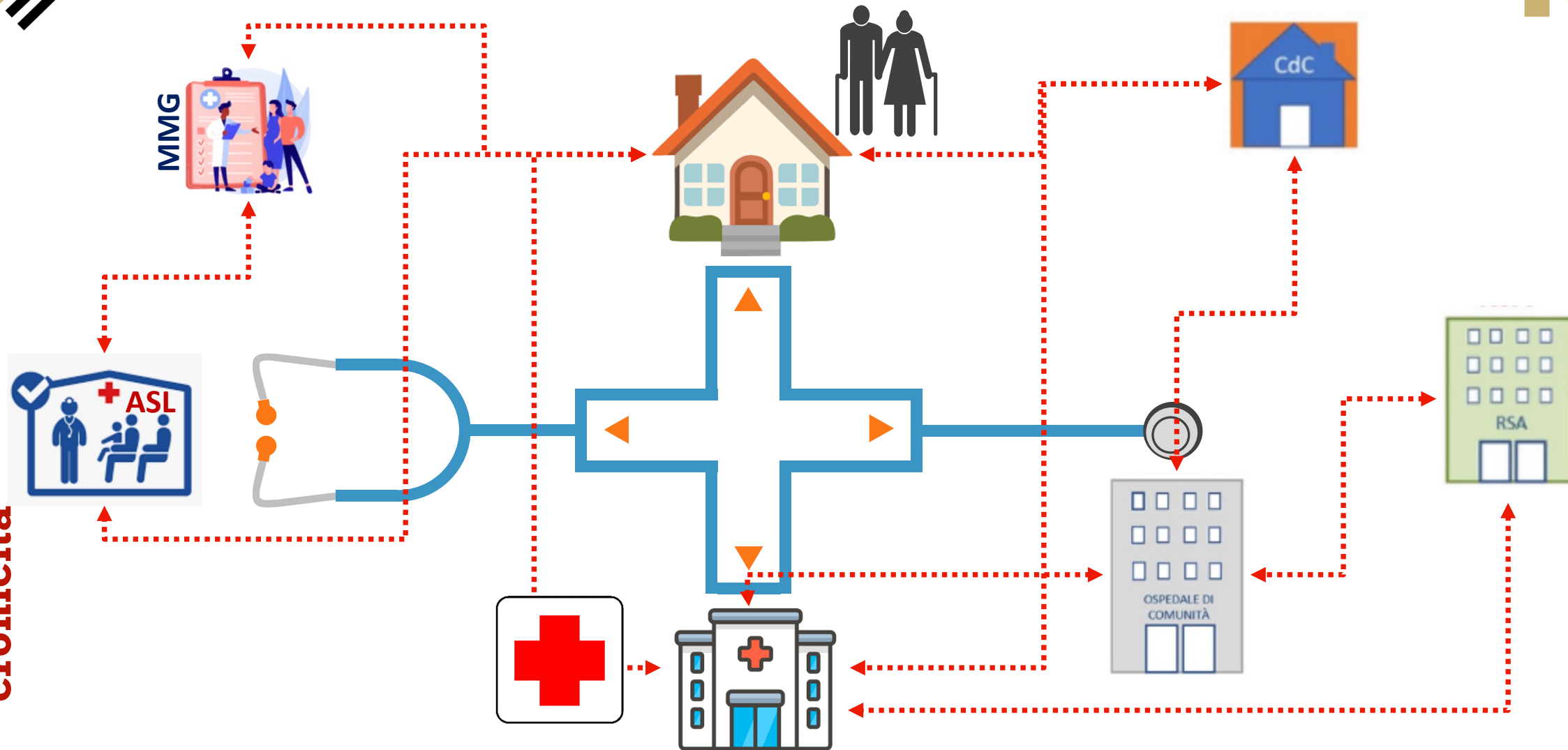
Gli uomini senza titolo di
 studio hanno un **tasso di**
mortalità del 40% piu alto
 di chi ha una laurea.

“Prima si andava in ospedale malati e si usciva guariti, oggi non è più così.”


“Se non libereremo gli ospedali dei cronici non riusciremo a curare gli acuti.”

“Un paziente cronico bisogna curarlo per circa 25 anni”

**Il viaggio del paziente nella
cronicità**

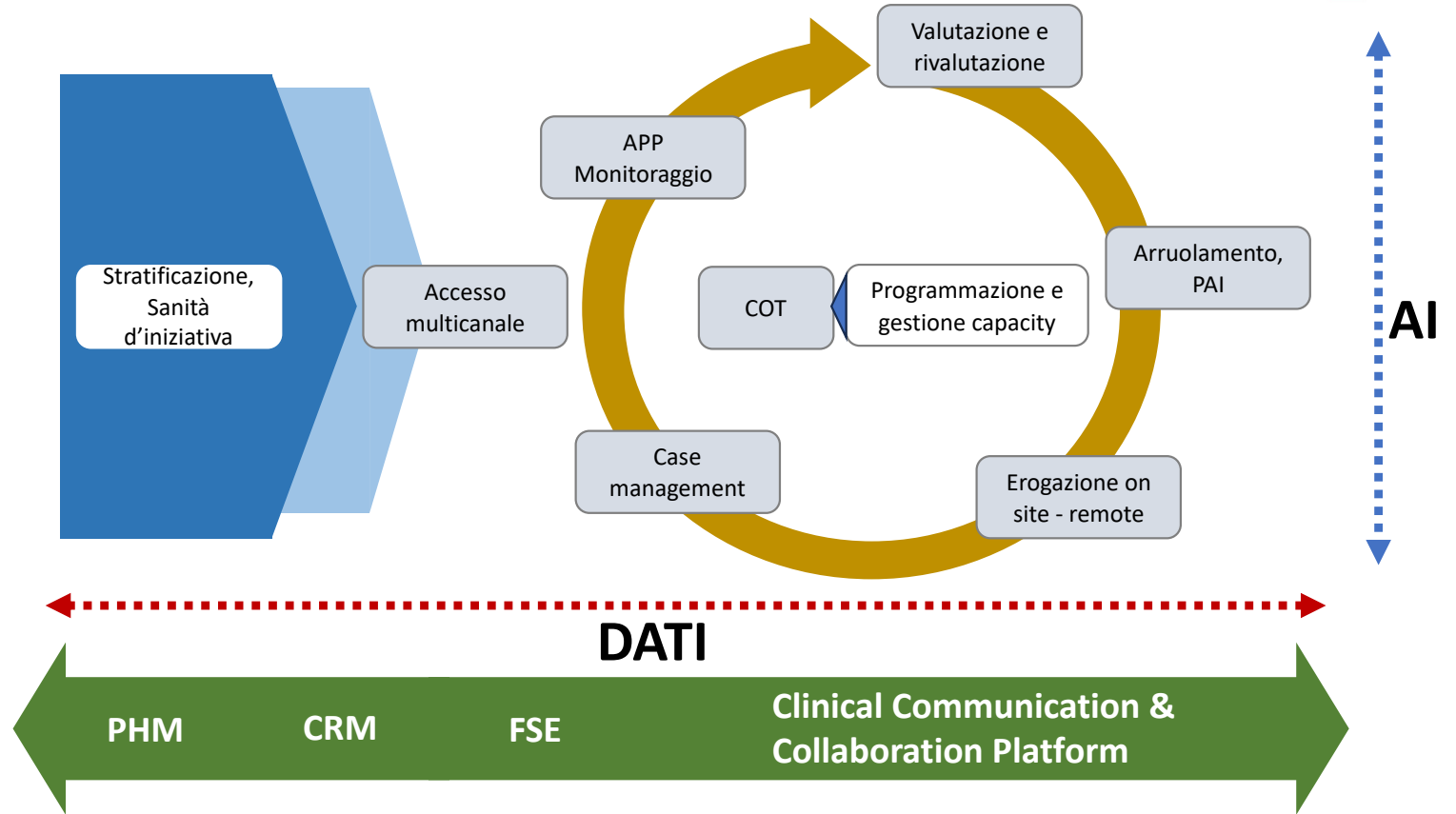


La frammentazione dei sistemi IT





Da sistemi verticali a sistemi orizzontali e circolari



da Management della cornicita, Tozzi-Longo, 2023

Dalla Sanità d'attesa alla Sanità d'iniziativa


FSE 2.0

EDS

AI

PNT

Piattaforma Regionali di Telemedicina



Le piattaforme nazionali o regionali debbono essere fruite attraverso piattaforme già in uso, per evitare una loro proliferazione.

All'interno di un territorio, che sia la ASL o la Regione, il percorso clinico ed il passaggio da un setting ad un altro deve essere gestito da un'unica Piattaforma di Clinical Collaboration



Piattaforma di Clinical Collaboration trasversale ai percorsi di degenza (ricoveri ordinari, day hospital, day surgery, ...) e ambulatoriali, sia ospedalieri che territoriali.



- Cartella Clinica di reparto
- Cartella Clinica ambulatoriale
- Repository Clinico
- Order Manager
- Prescrizione dematerializzata
- Gestione consenso
- Sale Operatorie



32 P.O. - 350 Reparti - 20 Blocchi Operatori

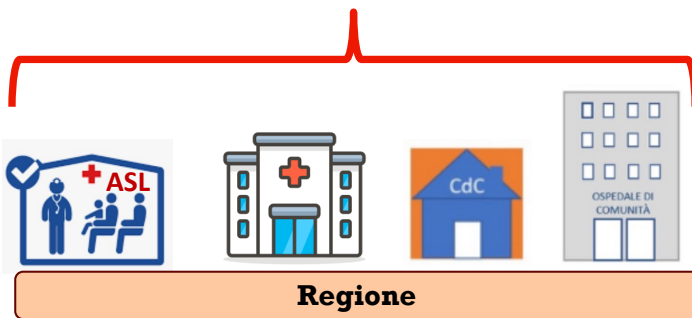
1.000 Ambulatori

17.500 Operatori Sanitari - 1.600 hh training on the job

3.800.000 potenziali Assisti

300.000 Ricoveri ed LDO annui a regime

50.000.000 Prestazioni ambulatoriali annue a regime



xViewer – Visualizzatore della storia clinica del paziente

